

ENERGIATODISTUS 2018









Rakennuksen nimi ja osoite: 1938 Riihenkulma 3 g
Riihenkulma 3 g
00700 HELSINKI

Pysyvä rakennustunnus: 101476031B
Rakennuksen valmistumisvuosi: 1989
Rakennuksen käyttötarkoitukseluokka: Rivitalot

Todistustunnus: 232481

Energiatodistus on laadittu

- Uudelle rakennukselle rakennuslupaa haettaessa
 Uudelle rakennukselle käyttöönottovaiheessa
 Olemassa olevalle rakennukselle, havainnointikäynnin päivämäärä: 07.04.2021

	Energiatehokkuusluokka
	
	
	
	
	
	
	

Rakennuksen laskennallinen energiatehokkuuden vertailuluku eli E-luku $\text{kWh}_E/(\text{m}^2\text{vuosi})$ 163
Uuden rakennuksen E-luvun vaatimus ≤ 105

Todistuksen laatija:
Harju, Taneli

Yritys:
Insinööritoimisto Polartek Oy

Sähköinen allekirjoitus:

Todistuksen laatimispäivä:

12.07.2021

Viimeinen voimassaolopäivä:

12.07.2031

YHTEENVETO RAKENNUKSEN ENERGIAATEHOKKUUDESTA

Laskennallinen ostoenergiankulutus ja energiatehokkuuden vertailuluku (E-luku)

Lämmitetty nettoala	553,0 m ²
Lämmitysjärjestelmän kuvaus	Kaukolämpö Vesikiertoinen patterilämmitys
Ilmanvaihtojärjestelmän kuvaus	Koneellinen poisto

Käytettävä energiamuoto	Vakioidulla käytöllä laskettu ostoenergia		Energiamuodon kerroin	Energiamuodon kertoimella painotettu energiankulutus
	kWh/vuosi	kWh/(m ² vuosi)	-	kWh _E /(m ² vuosi)
kaukolämpö	141294	256	0,5	128
sähkö	15858	29	1,2	34
uusiutuva polttoaine			0,5	
fossiilinen polttoaine			1	
kaukojäähdytys			0,28	
Energiatehokkuuden vertailuluku (E-luku)				163

Rakennuksen energiatehokkuusluokka

Käytetty E-luvun luokitteluasteikko

1. Pienet asuinrakennukset

Luokkien rajat asteikolla

A: ... 80	B: 81 ... 110	C: 111 ... 150
D: 151 ... 210	E: 211 ... 340	F: 341 ... 410
G: 411 ...		

Tämän rakennuksen energiatehokkuusluokka

D

E-luku perustuu rakennuksen laskennallisiin kulutuksiin ja energiamuotojen kertoimiin. Kulutus on laskettu vakioidulla käytöllä lämmitettyä nettoalaa kohden, jotta eri rakennusten E-luvut ovat keskenään vertailukelpoisia. Vakioidusta käytöstä johtuen E-luku ei sovellu yksittäisen rakennuksen toteutuneen ja laskennallisen kulutuksen vertailuun. E-lukuun sisältyy rakennuksen lämmitys-, ilmanvaihto-, jäähdytysjärjestelmien sekä kuluttajalaitteiden ja valaistuksen energiankulutus. Rakennuksen ulkopuoliset kulutukset kuten autolämmityspistokkeet, sulanapitolämmitykset ja ulkovalot eivät sisälly E-lukuun.

TOIMENPIDE-EHDOTUKSIA E-LUVUN PARANTAMISEKSI

Keskeiset suositukset rakennuksen E-lukua parantaviksi toimenpiteiksi (ei koske uusia rakennuksia)

Aurinkopaneelit
Keskitetty koneellinen tulo- ja poistoilmanvaihto lämmöntalteenotolla
Ikkunoiden uusiminen, U-arvo vaatimuksella < 1,0 W/m²K
Ovien uusiminen, U-arvo vaatimuksella < 1,0 W/m²K

Suosituksia on esitetty yksityiskohtaisemmin sivuilla 6 ja 7, kohdassa "Toimenpide-ehdotukset E-luvun parantamiseksi".

E-LUVUN LASKENNAN LÄHTÖTIEDOT

Rakennuskohde

Rakennuksen käyttötarkoituusluokka

Rivitalot

Rakennuksen valmistumisvuosi

1989

Lämmitetty nettoala

553,0

m²

Rakennusvaippa

Ilmanvuotoluku q ₅₀	7,3	m ³ /(h m ²)		
	A m ²	U W/(m ² K)	U×A W/K	Osuus lämpöhäviöistä %
Ulkoseinät	420,0	0,28	117,6	22 %
Yläpohja	306,0	0,22	67,3	12 %
Alapohja	306,0	0,36	110,2	20 %
Ikkunat	67,0	2,10	140,7	26 %
Ulko-ovet	40,0	1,40	56,0	10 %
Kylmäsiilat	-	-	49,2	9 %

Ikkunat ilmansuunnittain

	A m ²	U W/(m ² K)	g_{kohtisuora}-arvo -	
Pohjoinen	4,0	2,10	0,75	
Koillinen				
Itä	20,0	2,10	0,75	
Kaakko				
Etelä	4,0	2,10	0,75	
Lounas				
Länsi	39,0	2,10	0,75	
Luode				

Ilmanvaihtojärjestelmä

Ilmanvaihtojärjestelmän kuvaus:

Koneellinen poisto

	Ilmavirta tulo/poisto (m ³ /s) / (m ³ /s)	Järjestelmän SFP-luku kW / (m ³ /s)	LTO:n lämpötilasuhde -	Jäätymisenesto °C
Pääilmanvaihtokoneet	0,000 / 0,221	1,50	-	°C
Erillispoistot	0,000 / 0,000		-	-
Ilmanvaihtojärjestelmä	0,000 / 0,221	1,50	-	-

Rakennuksen ilmanvaihtojärjestelmän LTO:n vuosiyhtösuhte:

Lämmitysjärjestelmä

Lämmitysjärjestelmän kuvaus:

Kaukolämpö

Vesikiertoinen patterilämmitys

	Tuoton hyötysuhde -	Jaon ja luovutuksen hyötysuhde -	Lämpökerroin¹ -	Apulaitteiden sähkönkäyttö² kWh/(m ² vuosi)
Tilojen ja iv:n lämmitys	97 %	80 %		2,0
Lämpimän käyttöveden valmistus	97 %	97 %		0,3

¹ vuoden keskimääräinen lämpökerroin lämpöpumpulle

² lämpöpumpputilaisissa voi sisältyä vuoden keskimääräiseen lämpökertoimeen

	Määrä kpl	Tuotto kWh/vuosi
Varaava tulisija	0	0
Ilmalämpöpumppu	0	0

Jäähdytysjärjestelmä

Jäähdytyskauden painotettu kylmäkerroin

-

Jäähdytysjärjestelmä

Lämmin käyttövesi

	Ominaiskulutus dm ³ /(m ² vuosi)	Lämmitysenergian nettotarve kWh/(m ² vuosi)
Lämmin käyttövesi	600	35

Sisäiset lämpökuormat eri käyttöasteilla

	Käyttöaste -	Henkilöt W/m ²	Kuluttajalaitteet W/m ²	Valaistus W/m ²
	10 %			
	60 %	2,0	3,0	6,0

E-LUVUN LASKENNAN TULOKSET

Rakennuskohde

Rakennuksen käyttötarkoitukseluokka	Rivitalot
Rakennuksen valmistumisvuosi	1989
Lämmitetty nettoala, m ²	553,0
E-luku, kWh_E / (m²vuosi)	163

E-luvun erittely

Käytettävät energiamuodot	Vakioidulla käytöllä laskettu ostoenergia kWh/vuosi	Energiamuodon kerroin -	Energiamuodon kertoimella painotettu energiankulutus	
			kWh _E /vuosi	kWh _E /(m ² vuosi)
kaukolämpö	141294	0,5	70647	128
sähkö	15858	1,2	19030	34
fossiilinen polttoaine		1		
kaukojäähdytys		0,28		
uusiutuva polttoaine		0,5		
YHTEENSÄ	157152		89677	163

Rakennuksen ympäristössä olevasta energiasta otettu energia, hyödynnetty osuus (kuukausitason erittely lisätiedoissa)

	kWh/vuosi	kWh/(m ² vuosi)	
Aurinkosähkö			
Aurinkolämpö			
Tuulisähkö			
Lämpöpumpun lämmönlähteestä ottama energia			
Muu ympäristöstä otettu energia, sähkö			
Muu ympäristöstä otettu energia, lämpö			

Rakennuksen teknisten järjestelmien energiankulutus

	Sähkö kWh/(m ² vuosi)	Lämpö kWh/(m ² vuosi)	Kaukojäähdytys kWh/(m ² vuosi)
Lämmitysjärjestelmä			
Tilojen lämmitys ¹	2,0	194,2	-
Tuloilman lämmitys			-
Lämpimän käyttöveden valmistus	0,3	53,7	-
Ilmanvaihtojärjestelmän sähköenergiankulutus	5,3	-	-
Jäähdytysjärjestelmä			
Kuluttajalaitteet ja valaistus	21,0	-	-
YHTEENSÄ	28,6	247,8	0,0

¹ ilmanvaihdon tuloilman lämpeneminen tilassa ja korvausilman lämmitys kuuluu tilojen lämmitykseen

Energian nettotarve

	kWh/vuosi	kWh/(m ² vuosi)	
Tilojen lämmitys ²	77342	140	
Ilmanvaihdon lämmitys ³			
Lämpimän käyttöveden valmistus	19355	35	
Jäähdytys			

² sisältää vuotoilman, korvausilman ja tuloilman lämpenemisen tilassa
³ laskettu lämmöntalteenoton kanssa

Lämpökuormat

	kWh/vuosi	kWh/(m ² vuosi)	
Aurinko	18476	33	
Henkilöt	5813	11	
Kuluttajalaitteet	8720	16	
Valaistus	2907	5	
Lämpimän käyttöveden kierrosta ja varastoinnin häviöistä	4862	9	

Laskentatyökalun nimi ja versionumero

Laskentatyökalun nimi ja versionumero	CADS 18.0
---------------------------------------	-----------

TOTEUTUNUT ENERGIANKULUTUS

Saatavilla olevat ostoenergian määrät ilmoitetaan sellaisenaan ilman lämmitystarvelukukorjausta. Ostoenergian määrät ilmoitetaan energiatodistuksen laatimista edeltävältä täydeltä kalenterivuodelta.

Toteutunut ostoenergiankulutus

Lämmitetty nettoala 553,0 m²

Energiaverkoista ostettu energia				kWh/vuosi	kWh/(m ² vuosi)
Kaukolämpö				82972	150
Kokonaissähkö				5894	11
Kiinteistösähkö				5894	11
Käyttäjäsähkö					
Kaukojäähdytys					
Ostetut polttoaineet ¹	polttoaineen määrä vuodessa	yksikkö	muunnoskerroin kWh:ksi	kWh/vuosi	kWh/(m ² vuosi)
Kevyt polttoöljy		litra	10		
Pilkkeet (havu- ja sekapuu)		pino-m ³	1300		
Pilkkeet (koivu)		pino-m ³	1700		
Puupelletit		kg	4.7		
¹ Selostus ostettujen polttoaineiden määrän arvioinnista (yksikköä vuodessa) tulee esittää kohdassa "Lisämerkintöjä".					
Toteutunut ostoenergia yhteensä				kWh/vuosi	kWh/(m ² vuosi)
Sähkö yhteensä				5894	11
Kaukolämpö yhteensä				82972	150
Polttoaineet yhteensä					
Kaukojäähdytys					
YHTEENSÄ				88866	161

Toteutunut energiankulutus riippuu mm. rakennuksen käyttäjien lukumäärästä ja käyttötottumuksista, käyttöajoista, sisäisistä kuormista, rakennuksen sijainnista ja vuotuisista sääolosuhteista. Todistusta laadittaessa energiankulutus lasketaan Etelä-Suomen säätieoilla ja siten, että rakennuksen käyttö on vakioitu.

Yllä olevassa taulukossa ilmoitetut luvut saattavat sisältää kulutusta, joka ei sisälly laskennalliseen ostoenergiankulutukseen. Taulukosta voi myös puuttua energiankulutuksia, joiden kulutustietoja ei ollut saatavilla todistusta laadittaessa. Näiden syiden vuoksi toteutunut ostoenergiankulutus ei ole verrattavissa laskennalliseen ostoenergian kulutukseen.

TOIMENPIDE-EHDOTUKSET E-LUVUN PARANTAMISEKSI

Toimenpide-ehdotukset tähtäävät E-luvun parantamiseen, joten ne arvioidaan rakennuksen vakioidulla käytöllä. Osio ei koske uusia rakennuksia.

Huomiot - ulkoseinät, ulko-ovet ja ikkunat

Ikkunoiden uusiminen, U-arvo vaatimuksella < 1,0 W/m²K
Ovien uusiminen, U-arvo vaatimuksella < 1,0 W/m²K

Toimenpide-ehdotukset ja arvioidut ostoenergian muutokset

1	Ikkunoiden ja ovien uusiminen. Ikkunat ja ovet U-arvo vaatimus < 1 W/m ² K			
2				
3				
	Lämpö, ostoenergian muutos	Sähkö, ostoenergian muutos	Jäähdytys, ostoenergian muutos	E-luvun muutos
	kWh/vuosi	kWh/vuosi	kWh/vuosi	kWh _E /(m ² vuosi)
1	125270	15858		-15
2				
3				

Huomiot ylä- ja alapohja

Yläpohjan eristyksen parantaminen vesikaton korjauksen yhteydessä

Toimenpide-ehdotukset ja arvioidut ostoenergian muutokset

1				
2				
3				
	Lämpö, ostoenergian muutos	Sähkö, ostoenergian muutos	Jäähdytys, ostoenergian muutos	E-luvun muutos
	kWh/vuosi	kWh/vuosi	kWh/vuosi	kWh _E /(m ² vuosi)
1				
2				
3				

Huomiot - tilojen ja käyttöveden lämmitysjärjestelmät

Kiinteistöautomaation uusiminen, huipputehon rajoitus ja kysyntäjoustopuomion huomiointi sähkö- ja lämpöenergiassa Aurinkopaneelilla voidaan tuottaa kiinteistölle omavaraisenergiaa. Yksittäisessä kohteessa aurinkopaneelien pinta-ala on arviolta 60 % kerrosalasta.

Toimenpide-ehdotukset ja arvioidut ostoenergian muutokset

1	Aurinkopaneelit 60% kerrosalasta. Hyötysuhde 0,60			
2				
3				
	Lämpö, ostoenergian muutos	Sähkö, ostoenergian muutos	Jäähdytys, ostoenergian muutos	E-luvun muutos
	kWh/vuosi	kWh/vuosi	kWh/vuosi	kWh _E /(m ² vuosi)
1	121320	18028		-14
2				
3				

Huomiot - ilmanvaihto- ja ilmastointijärjestelmät

Keskitetty koneellinen tulo- ja poistoilmanvaihto hyvän hyötysuhteen omaavalla lämmöntalteenotolla varustettuna

Toimenpide ehdotukset ja arvioidut ostoenergian muutokset

1	Keskitetty koneellinen tulo- ja poistoilmanvaihto lämmöntalteenotolla. LTO hyötysuhde 0,75			
2				
3				
	Lämpö, ostoenergian muutos	Sähkö, ostoenergian muutos	Jäähdytys, ostoenergian muutos	E-luvun muutos
	kWh/vuosi	kWh/vuosi	kWh/vuosi	kWh _E /(m ² vuosi)
1	109252	15858		-29
2				
3				

Huomiot - valaistus, jäähdytysjärjestelmät, sähköiset erillislämmitykset ja muut järjestelmät

Valaistuksen ohjaus läsnäolotunnistimilla

Toimenpide ehdotukset ja arvioidut ostoenergian muutokset

1				
2				
3				
	Lämpö, ostoenergian muutos	Sähkö, ostoenergian muutos	Jäähdytys, ostoenergian muutos	E-luvun muutos
	kWh/vuosi	kWh/vuosi	kWh/vuosi	kWh _E /(m ² vuosi)
1				
2				
3				

Suosituksia rakennuksen käyttöön ja ylläpitoon (eivät vaikuta E-lukuun)

Taloteknisten järjestelmien kunnossapito ja säännöllinen huolto pidentävät järjestelmien käyttöikää ja varmistavat laitteistojen hyvän hyötysuhteen.
esim. ilmanvaihtokoneen suodattimen vaihto, pattereiden ilmaus

Lisätietoja energiatehokkuudesta

Motiva Oy - Asiantuntija energian ja materiaalien tehokkaassa käytössä, www.motiva.fi

LISÄMERKINTÖJÄ

Insinööritoimisto Polartek Oy

0207439700

<http://www.polartek.fi/>

Lisätietoa energiatodistuksista motivan sivuilta

https://www.motiva.fi/ratkaisut/energiatodistusneuvonta/mika_on_energiatodistus

Energiatodistuksen laatimisessa käytettyjä lähtötietoja

Lämpökapasiteetti C_{rak} ominaisarvo $C_{rak\ omin}$, Wh/m ² K	160,0
Rakennuksen ilmatilavuus V , m ³	1393,2
Tuloilman sisänpuhalluslämpötila T_{sp} , °C	
Lämpöpumpun tuotto-osuus tilojen lämpöenergian tarpeesta $Q_{LP}/Q_{lämmitys, tilat}$	
Lämpöpumpun tuotto-osuus käyttöveden lämpöenergian tarpeesta $Q_{LP}/Q_{lämmitys, lkv}$	
Lämmönjakelujärjestelmän lämpöhäviöt lämmittämättömään tilaan $Q_{jakelu, ulos}$, kWh/a	