

ENERGIATODISTUS 2018








Rakennuksen nimi ja osoite: 2113 Siltakyläntie 4 C
Siltakyläntie 4 C
00740 HELSINKI

Pysyvä rakennustunnus: 102231503D
Rakennuksen valmistumisvuosi: 1983
Rakennuksen käyttötarkoitukseluokka: Rivitalot

Todistustunnus: 234402

Energiatodistus on laadittu

- Uudelle rakennukselle rakennuslupaa haettaessa
 Uudelle rakennukselle käyttöönottovaiheessa
 Olemassa olevalle rakennukselle, havainnointikäynnin päivämäärä: 17.06.2021

	Energiatehokkuusluokka
	
	
	
	
	
	
	

Rakennuksen laskennallinen energiatehokkuuden vertailuluku eli E-luku $\text{kWh}_E/(\text{m}^2\text{vuosi})$ 183
Uuden rakennuksen E-luvun vaatimus ≤ 105

Todistuksen laatija:
Virkkunen, Mikko

Yritys:
Insinööritoimisto Vesitaito Oy

Sähköinen allekirjoitus:

Todistuksen laatimispäivä:

29.07.2021

Viimeinen voimassaolopäivä:

29.07.2031

YHTEENVETO RAKENNUKSEN ENERGIAEHDOKKUUDESTA

Laskennallinen ostoenergiankulutus ja energiatehokkuuden vertailuluku (E-luku)

Lämmitetty nettoala	400,4 m ²
Lämmitysjärjestelmän kuvaus	Kaukolämpö Vesikiertoinen patterilämmitys
Ilmanvaihtojärjestelmän kuvaus	Koneellinen poistoilmanvaihtojärjestelmä

Käytettävä energiamuoto	Vakioidulla käytöllä laskettu ostoenergia		Energiamuodon kerroin	Energiamuodon kertoimella painotettu energiankulutus
	kWh/vuosi	kWh/(m ² vuosi)	-	kWh _E /(m ² vuosi)
kaukolämpö	116592	291	0,5	146
sähkö	12440	31	1,2	37
uusiutuva polttoaine			0,5	
fossiilinen polttoaine			1	
kaukojäähdytys			0,28	

Energiatehokkuuden vertailuluku (E-luku)

183

Rakennuksen energiatehokkuusluokka

Käytetty E-luvun luokitteluaasteikko

1. Pienet asuinrakennukset

Luokkien rajat asteikolla

A: ... 80	B: 81 ... 110	C: 111 ... 150
D: 151 ... 210	E: 211 ... 340	F: 341 ... 410
G: 411 ...		

Tämän rakennuksen energiatehokkuusluokka

D

E-luku perustuu rakennuksen laskennallisiin kulutuksiin ja energiamuotojen kertoimiin. Kulutus on laskettu vakioidulla käytöllä lämmitettyä nettoalaa kohden, jotta eri rakennusten E-luvut ovat keskenään vertailukelpoisia. Vakioidusta käytöstä johtuen E-luku ei sovellu yksittäisen rakennuksen toteutuneen ja laskennallisen kulutuksen vertailuun. E-lukuun sisältyy rakennuksen lämmitys-, ilmanvaihto-, jäähdytysjärjestelmien sekä kuluttajalaitteiden ja valaistuksen energiankulutus. Rakennuksen ulkopuoliset kulutukset kuten autolämmityspistokkeet, sulanapitolämmitykset ja ulkovalot eivät sisälly E-lukuun.

TOIMENPIDE-EHDOTUKSIA E-LUVUN PARANTAMISEKSI

Keskeiset suositukset rakennuksen E-lukua parantaviksi toimenpiteiksi (ei koske uusia rakennuksia)

Energiansäästöä voitaisiin saavuttaa liittämällä poistoilmaan lämmöntalteenotto, jolla voitaisiin lämmittää patteriverkoston vettä tai lämmintä käyttövettä.

Suosituksia on esitetty yksityiskohtaisemmin sivuilla 6 ja 7, kohdassa "Toimenpide-ehdotukset E-luvun parantamiseksi".

E-LUVUN LASKENNAN LÄHTÖTIEDOT

Rakennuskohde

Rakennuksen käyttötarkoituusluokka

Rivitalot

Rakennuksen valmistumisvuosi

1983

Lämmitetty nettoala

400,4

m²

Rakennusvaippa

Ilmanvuotoluku q ₅₀	7,0	m ³ /(h m ²)		
	A m ²	U W/(m ² K)	U×A W/K	Osuus lämpöhäviöistä %
Ulkoseinät	328,3	0,35	114,9	24 %
Yläpohja	248,2	0,29	72,0	15 %
Alapohja	248,2	0,40	99,3	21 %
Ikkunat	54,2	2,10	113,8	24 %
Ulko-ovet	21,0	1,40	29,4	6 %
Kylmäsiilat	-	-	43,0	9 %

Ikkunat ilmansuunnittain

	A m ²	U W/(m ² K)	g_{kohtisuora}-arvo -	
Pohjoinen	0,4	2,10	0,60	
Koillinen	0,0			
Itä	24,1	2,10	0,60	
Kaakko	0,0			
Etelä	0,4	2,10	0,60	
Lounas	0,0			
Länsi	29,4	2,10	0,60	
Luode	0,0			

Ilmanvaihtojärjestelmä

Ilmanvaihtojärjestelmän kuvaus:

Koneellinen poistoilmanvaihtojärjestelmä

	Ilmavirta tulo/poisto (m ³ /s) / (m ³ /s)	Järjestelmän SFP-luku kW / (m ³ /s)	LTO:n lämpötilasuhde -	Jäätymisenesto °C
Pääilmanvaihtokoneet	0,000 / 0,160	1,50	0 %	10,00
Erillispoistot	0,000 / 0,000	0,00	-	-
Ilmanvaihtojärjestelmä	0,000 / 0,160	1,50	-	-

Rakennuksen ilmanvaihtojärjestelmän LTO:n vuosiyhtösuhte:

0 %

Lämmitysjärjestelmä

Lämmitysjärjestelmän kuvaus:

Kaukolämpö
Vesikiertoinen patterilämmitys

	Tuoton hyötysuhde -	Jaon ja luovutuksen hyötysuhde -	Lämpökerroin¹ -	Apulaitteiden sähkönkäyttö² kWh/(m ² vuosi)
Tilojen ja iv:n lämmitys	94 %	90 %		2,6
Lämpimän käyttöveden valmistus	94 %	96 %		2,2

¹ vuoden keskimääräinen lämpökerroin lämpöpumpulle

² lämpöpumpputilastoissa voi sisältyä vuoden keskimääräiseen lämpökertoimeen

	Määrä kpl	Tuotto kWh/vuosi
Varaava tulisija		
Ilmalämpöpumppu		

Jäähdytysjärjestelmä

Jäähdytyskauden painotettu kylmäkerroin

-

Jäähdytysjärjestelmä

Lämmin käyttövesi

	Ominaiskulutus dm ³ /(m ² vuosi)	Lämmitysenergian nettotarve kWh/(m ² vuosi)
Lämmin käyttövesi	510	30

Sisäiset lämpökuormat eri käyttöasteilla

	Käyttöaste -	Henkilöt W/m ²	Kuluttajalaitteet W/m ²	Valaistus W/m ²
	10 %			
	60 %	2,0	3,0	6,0

E-LUVUN LASKENNAN TULOKSET

Rakennuskohde

Rakennuksen käyttötarkoitukseluokka	Rivitalot
Rakennuksen valmistumisvuosi	1983
Lämmitetty nettoala, m ²	400,4
E-luku, kWh_E / (m²vuosi)	183

E-luvun erittely

Käytettävät energiamuodot	Vakioidulla käytöllä laskettu ostoenergia kWh/vuosi	Energiamuodon kerroin -	Energiamuodon kertoimella painotettu energiankulutus	
			kWh _E /vuosi	kWh _E /(m ² vuosi)
kaukolämpö	116592	0,5	58296	146
sähkö	12440	1,2	14929	37
fossiilinen polttoaine		1		
kaukojäähdytys		0,28		
uusiutuva polttoaine		0,5		
YHTEENSÄ	129033		73225	183

Rakennuksen ympäristössä olevasta energiasta otettu energia, hyödynnetty osuus (kuukausitason erittely lisätiedoissa)

	kWh/vuosi	kWh/(m ² vuosi)
Aurinkosähkö		
Aurinkolämpö		
Tuulisähkö		
Lämpöpumpun lämmönlähteestä ottama energia		
Muu ympäristöstä otettu energia, sähkö		
Muu ympäristöstä otettu energia, lämpö		

Rakennuksen teknisten järjestelmien energiankulutus

	Sähkö kWh/(m ² vuosi)	Lämpö kWh/(m ² vuosi)	Kaukojäähdytys kWh/(m ² vuosi)
Lämmitysjärjestelmä			
Tilojen lämmitys ¹	2,6	187,6	-
Tuloilman lämmitys	0,0	0,0	-
Lämpimän käyttöveden valmistus	2,2	86,1	-
Ilmanvaihtojärjestelmän sähköenergiankulutus	5,3	-	-
Jäähdytysjärjestelmä	0,0	0,0	0,0
Kuluttajalaitteet ja valaistus	21,0	-	-
YHTEENSÄ	31,1	273,7	0,0

¹ ilmanvaihdon tuloilman lämpeneminen tilassa ja korvausilman lämmitys kuuluu tilojen lämmitykseen

Energian nettotarve

	kWh/vuosi	kWh/(m ² vuosi)
Tilojen lämmitys ²	65372	163
Ilmanvaihdon lämmitys ³	0	0
Lämpimän käyttöveden valmistus	11912	30
Jäähdytys	0	0

² sisältää vuotoilman, korvausilman ja tuloilman lämpenemisen tilassa
³ laskettu lämmöntalteenoton kanssa

Lämpökuormat

	kWh/vuosi	kWh/(m ² vuosi)
Aurinko	9573	24
Henkilöt	4209	11
Kuluttajalaitteet	6314	16
Valaistus	2105	5
Lämpimän käyttöveden kierrosta ja varastoinnin häviöistä	11041	28

Laskentatyökalun nimi ja versionumero

Laskentatyökalun nimi ja versionumero	www.laskentapalvelut.fi, versio 1.4 (01.12.2019)
---------------------------------------	--

TOTEUTUNUT ENERGIANKULUTUS

Saatavilla olevat ostoenergian määrät ilmoitetaan sellaisenaan ilman lämmitystarvelukukorjausta. Ostoenergian määrät ilmoitetaan energiatodistuksen laatimista edeltävältä täydeltä kalenterivuodelta.

Toteutunut ostoenergiankulutus

Lämmitetty nettoala 400,4 m²

Energiaverkoista ostettu energia				kWh/vuosi	kWh/(m ² vuosi)
Kaukolämpö				0	0
Kokonaissähkö				0	0
Kiinteistösähkö				0	0
Käyttäjäsähkö				0	0
Kaukojäähdytys				0	0
Ostetut polttoaineet ¹	polttoaineen määrä vuodessa	yksikkö	muunnoskerroin kWh:ksi	kWh/vuosi	kWh/(m ² vuosi)
Kevyt polttoöljy	0	litra	10	0	0
Pilkkeet (havu- ja sekapuu)	0	pino-m ³	1300	0	0
Pilkkeet (koivu)	0	pino-m ³	1700	0	0
Puupelletit	0	kg	4.7	0	0
¹ Selostus ostettujen polttoaineiden määrän arvioinnista (yksikköä vuodessa) tulee esittää kohdassa "Lisämerkintöjä".					
Toteutunut ostoenergia yhteensä				kWh/vuosi	kWh/(m ² vuosi)
Sähkö yhteensä				0	0
Kaukolämpö yhteensä				0	0
Polttoaineet yhteensä				0	0
Kaukojäähdytys				0	0
YHTEENSÄ				0	0

Toteutunut energiankulutus riippuu mm. rakennuksen käyttäjien lukumäärästä ja käyttötottumuksista, käyttöajoista, sisäisistä kuormista, rakennuksen sijainnista ja vuotuisista sääolosuhteista. Todistusta laadittaessa energiankulutus lasketaan Etelä-Suomen säätieoilla ja siten, että rakennuksen käyttö on vakioitu.

Yllä olevassa taulukossa ilmoitetut luvut saattavat sisältää kulutusta, joka ei sisälly laskennalliseen ostoenergiankulutukseen. Taulukosta voi myös puuttua energiankulutuksia, joiden kulustietoja ei ollut saatavilla todistusta laadittaessa. Näiden syiden vuoksi toteutunut ostoenergiankulutus ei ole verrattavissa laskennalliseen ostoenergian kulutukseen.

TOIMENPIDE-EHDOTUKSET E-LUVUN PARANTAMISEKSI

Toimenpide-ehdotukset tähtäävät E-luvun parantamiseen, joten ne arvioidaan rakennuksen vakioidulla käytöllä. Osio ei koske uusia rakennuksia.

Huomiot - ulkoseinät, ulko-ovet ja ikkunat

Ulkoseinissä ei silmämääräisesti havaittavia lämpöhäviöitä aiheuttavia puutteita.

Toimenpide-ehdotukset ja arvioidut ostoenergian muutokset

1	Seinien lisäeristäminen uudisrakentamisen vertailuarvoiksi (lämmin tila)			
2	Ikkunoiden vaihtaminen U-arvolle 1.0 W/m2K			
3	Ulko-ovien vaihtaminen U-arvolle 1.0 W/m2K			
	Lämpö, ostoenergian muutos	Sähkö, ostoenergian muutos	Jäähdytys, ostoenergian muutos	E-luvun muutos
	kWh/vuosi	kWh/vuosi	kWh/vuosi	kWh _E /(m ² vuosi)
1	-9966	0	0	-12
2	-10062	0	0	-12
3	-1421	0	0	-1

Huomiot ylä- ja alapohja

Yläpohjassa eikä alapohjassa silmämääräisesti havaittavia lämpöhäviöitä aiheuttavia puutteita.

Toimenpide-ehdotukset ja arvioidut ostoenergian muutokset

1	Yläpohjien lisäeristäminen uudisrakentamisen vertailuarvoiksi (lämmin tila)			
2	Alapohjien lisäeristäminen uudisrakentamisen vertailuarvoiksi (lämmin tila)			
3				
	Lämpö, ostoenergian muutos	Sähkö, ostoenergian muutos	Jäähdytys, ostoenergian muutos	E-luvun muutos
	kWh/vuosi	kWh/vuosi	kWh/vuosi	kWh _E /(m ² vuosi)
1	-8380	0	0	-10
2	-6122	0	0	-7
3				

Huomiot - tilojen ja käyttöveden lämmitysjärjestelmät

Kaukolämpö, vesikiertoinen patterilämmitys, lämpimän käyttöveden kiertojohto, vakiopaineventtiili. Lämmönjako erillisestä piharakennuksesta.

Toimenpide-ehdotukset ja arvioidut ostoenergian muutokset

1	Poistoilmanlämmöntalteenotto			
2				
3				
	Lämpö, ostoenergian muutos	Sähkö, ostoenergian muutos	Jäähdytys, ostoenergian muutos	E-luvun muutos
	kWh/vuosi	kWh/vuosi	kWh/vuosi	kWh _E /(m ² vuosi)
1	-52468	12008	0	-29
2				
3				

Huomiot - ilmanvaihto- ja ilmastointijärjestelmät

Koneellinen poisto ilman lämmöntalteenottoa.

Toimenpide-ehdotukset ja arvioidut ostoenergian muutokset

1				
2				
3				
	Lämpö, ostoenergian muutos	Sähkö, ostoenergian muutos	Jäähdytys, ostoenergian muutos	E-luvun muutos
	kWh/vuosi	kWh/vuosi	kWh/vuosi	kWh _E /(m ² vuosi)
1				
2				
3				

Huomiot - valaistus, jäähdytysjärjestelmät, sähköiset erillislämmitykset ja muut järjestelmät

Ei erillislämmityksiä.

Toimenpide-ehdotukset ja arvioidut ostoenergian muutokset

1				
2				
3				
	Lämpö, ostoenergian muutos	Sähkö, ostoenergian muutos	Jäähdytys, ostoenergian muutos	E-luvun muutos
	kWh/vuosi	kWh/vuosi	kWh/vuosi	kWh _E /(m ² vuosi)
1				
2				
3				

Suosituksia rakennuksen käyttöön ja ylläpitoon (eivät vaikuta E-lukuun)

Ilmanvaihtokanaviston puhdistus 10 vuoden välein.

Lämmityskaudella on hyvä tarkistaa sisälämpötila ja pyrkiä pitämään se +21 asteessa. On hyvä tarkistaa lämmityksen säätökäyrä aika ajoin.

Voisi olla kannattavaa tarkistaa onko lämmitysjärjestelmä tasapainossa. Lämmitysjärjestelmä olisi hyvä tasapainottaa, jos tiloissa ilmenee suuria lämpötilaeroja lämmityskaudella.

Lisätietoja energiatehokkuudesta

Motiva Oy - Asiantuntija energian ja materiaalien tehokkaassa käytössä, www.motiva.fi

Suorat linkit energiatodistusta koskevaan lakiin ja asetukseen

Laki rakennuksen energiatodistuksesta (50/2013):

<http://www.finlex.fi/fi/laki/alkup/2013/20130050>

Ympäristöministeriön asetus rakennuksen energiatodistuksesta (1048/2017)

<https://www.finlex.fi/fi/laki/alkup/2017/20171048>

LISÄMERKINTÖJÄ

Ilmanvaihto: Koneellinen poisto ilman lämmöntalteenottoa
LKV: Kaukolämpö, lämpimän käyttöveden kiertojohto, vakiopaineventtiili
Tilat: Kaukolämpö, vesikiertoinen patterilämmitys

Sähkönkulutus 2020: 11,07 kWh/brm²/v
Lämmönkulutus 2020: 167,99 kWh/brm²/v

Ennen energiansäästösuositustoimenpiteiden aloittamista on tekninen toteutus teetettävä alansa ammattilaisella, sekä parannustoimenpiteistä tulee olla asianmukaiset suunnitelmat, joilla varmistetaan rakennuksen talo- ja rakennetekninen toimivuus.

Energiansäästötoimenpiteiden taloudellinen kannattavuus tulee arvioida aina tapauskohtaisesti.

Osa rakenteiden U-arvoista voi olla määritetty lupahakemusvuoden perusteella, jos rakennetietoja ei ole ollut saatavilla. Todellisuudessa rakenteiden lämmönläpäisykertoimet voisivat olla paremmat. U-arvot määritetään Ympäristöministeriön Energiatodistusasetus 2013 mukaisesti, taulukon 1. mukaan.

Toimenpide-ehdotuksissa on esitetty laskennallisesti kaikki rakenteiden parannustoimenpide-ehdotukset niiden vaikutusten suuruuden havainnollistamiseksi. Prosenttiosuus parannusehdotuksen perässä tarkoittaa säästöprosenttia laskennallisesta ostoenergiankulutuksesta. Mikäli laskennallisessa ostoenergiankulutuksessa ja toteutuneessa ostoenergiankulutuksessa on suuria eroja, voi laskettua säästöprosenttia käyttää myös toteutuneeseen kulutukseen ja sitä kautta saada realistisempi arvio ostoenergian säästöstä valitulla parannustoimenpiteellä.

Remonttia suunniteltaessa on kuitenkin mietittävä mikä on järkevää ja kustannustehokasta toteuttaa. Esimerkiksi alapohjan eristyksen lisäämisen investointikustannukset ovat suhteessa paljon suuremmat, kuin siitä saatu energiataloudellinen hyöty, joten sitä ei ole järkevää toteuttaa.

Rakenteiden lämmönläpäisykertoimien vertailuarvot (uudisrakentaminen):

- Yläpohja 0,09 W/m²K
- Alapohja 0,16 W/m²K
- Ulkoseinä 0,17 W/m²K
- Ikkunat 1,00 W/m²K
- Ovet 1,00 W/m²K.

Energiatodistuksen laatimisessa käytettyjä lähtötietoja

Lämpökapasiteetti Crak ominaisarvo $C_{rak\ omin}$, Wh/m ² K	160,0
Rakennuksen tilavuus V, m ³	1042,0
Tuloilman sisänpuhalluslämpötila T _{sp} , °C	5,0
Lämpöpumpun tuotto-osuus tilojen lämpöenergian tarpeesta $Q_{LP}/Q_{lämmitys, tilat}$	
Lämpöpumpun tuotto-osuus käyttöveden lämpöenergian tarpeesta $Q_{LP}/Q_{lämmitys, lkv}$	
Lämmönjakelujärjestelmän lämpöhäviöt lämmittämättömään tilaan $Q_{jakelu, ulos}$, kWh/a	2470,0