

ENERGIATODISTUS 2018









Rakennuksen nimi ja osoite: Kurkisuontie 2 talo H
Kurkisuontie 2
00560, HELSINKI

Pysyvä rakennustunnus: 101711029X
Rakennuksen valmistumisvuosi: 1983
Rakennuksen käyttötarkoitukseluokka: Asuinkerrostalot, joissa on asuinkerroksia vähintään kolmessa kerroksessa

Todistustunnus: 179381

Energiatodistus on laadittu

- Uudelle rakennukselle rakennuslupaa haettaessa
 Uudelle rakennukselle käyttöönottovaiheessa
 Olemassa olevalle rakennukselle, havainnointikäynnin päivämäärä: 3.3.2020

	Energiatehokkuusluokka
	
	
	
	
	
	
	

Rakennuksen laskennallinen
energiatehokkuuden vertailuluku eli E-luku
Uuden rakennuksen E-luvun vaatimustaso

$\text{kWh}_E/(\text{m}^2\text{vuosi})$

155

≤ 90

Todistuksen laatija:

Virkkunen, Mikko

Yritys:

Insinööritoimisto Vesitaito Oy
Haarlankatu 4 H
33230, TAMPERE

Sähköinen allekirjoitus:

Todistuksen laatimispäivä:

22.4.2020

Viimeinen voimassaolopäivä:

22.4.2030

YHTEENVETO RAKENNUKSEN ENERGIAEHDOKKUUDESTA

Laskennallinen ostoenergiankulutus ja energiatehokkuuden vertailuluku (E-luku)

Lämmitetty nettoala	452,5 m ²
Lämmitysjärjestelmän kuvaus	Kaukolämpö, vesikiertoinen patterilämmitys / Kaukolämpö, lämpimän käyttöve
Ilmanvaihtojärjestelmän kuvaus	Koneellinen poisto ilman lämmöntalteenottoa

Käytettävä energiamuoto	Vakioidulla käytöllä laskettu ostoenergia		Energiamuodon kerroin	Energiamuodon kertoimella painotettu energiankulutus
	kWh/vuosi	kWh/(m ² vuosi)	-	kWh _E /(m ² vuosi)
sähkö	17 865	40	1,2	48
kaukolämpö	97 052	215	0,5	108

Energiatehokkuuden vertailuluku (E-luku)

155

Rakennuksen energiatehokkuusluokka

Käytetty E-luvun luokitteluasteikko

Asuinkerrostalot

Luokkien rajat asteikolla

A: ... 75	B: 76 ... 100	C: 101 ... 130
D: 131 ... 160	E: 161 ... 190	F: 191 ... 240
G: 241 ...		

Tämän rakennuksen energiatehokkuusluokka

D

E-luku perustuu rakennuksen laskennallisiin kulutuksiin ja energiamuotojen kertoimiin. Kulutus on laskettu vakioidulla käytöllä lämmitettyä nettoalaa kohden, jotta eri rakennusten E-luvut ovat keskenään vertailukelpoisia. Vakioidusta käytöstä johtuen E-luku ei sovellu yksittäisen rakennuksen toteutuneen ja laskennallisen kulutuksen vertailuun. E-lukuun sisältyy rakennuksen lämmitys-, ilmanvaihto-, jäähdytysjärjestelmien sekä kuluttajalaitteiden ja valaistuksen energiankulutus. Rakennuksen ulkopuoliset kulutukset kuten autolämmityspistokkeet, sulanapitolämmitykset ja ulkovalot eivät sisälly E-lukuun.

TOIMENPIDE-EHDOTUKSIA E-LUVUN PARANTAMISEKSI

Keskeiset suositukset rakennuksen E-lukua parantaviksi toimenpiteiksi (ei koske uusia rakennuksia)

Energiansäästöä voitaisiin saada lisäämällä käyttövesiverkkoon vakiopaineventtiili.

Suosituksia on esitetty yksityiskohtaisemmin sivuilla 6 ja 7, kohdassa "Toimenpideehdotukset E-luvun parantamiseksi".

E-LUVUN LASKENNAN LÄHTÖTIEDOT

Rakennuskohde

Rakennuksen käyttötarkoitusluokka Asuinkerrostalot, joissa on asuinkerroksia vähintään kolmessa kerroksessa
 Rakennuksen valmistumisvuosi 1983 Lämmitetty nettoala 453 m²

Rakennusvaippa

Ilmanvuotoluku q ₅₀	9,8	m ³ /(h m ²)		
	A	U	U×A	Osuus lämpöhäviöistä
	m ²	W/(m ² K)	W/K	%
Ulkoseinät	276,9	0,35	96,9	32 %
Yläpohja	168,4	0,18	30,3	10 %
Alapohja	115,7	0,29	33,6	11 %
Ikkunat	45,4	2,10	95,3	31 %
Ulko-ovet	14,1	1,40	19,7	7 %
Kylmäsiillat	-	-	27,6	9 %

Ikkunat ilmansuunnittain

	A	U	g_{kohtisuora} -arvo	
	m ²	W/(m ² K)	-	
Pohjoinen	20,2	2,10	0,60	
Koillinen				
Itä	7,2	2,10	0,60	
Kaakko				
Etelä	18,0	2,10	0,60	
Lounas				
Länsi				
Luode				

Ilmanvaihtojärjestelmä

Ilmanvaihtojärjestelmän kuvaus:	Koneellinen poisto ilman lämmöntalteenottoa			
	Ilmavirta tulo/poisto (m ³ /s) / (m ³ /s)	Järjestelmän SFP-luku kW / (m ³ /s)	LTO:n lämpötilasuhde	Jäätymisenesto °C
Pääilmanvaihtokoneet	0,00 / 0,23	1,50	0 %	10,00
Erillispoistot	0,00 / 0,00	0,00	-	-
Ilmanvaihtojärjestelmä	0,00 / 0,23	1,50	-	-
Rakennuksen ilmanvaihtojärjestelmän LTO:n vuosihyötysuhde:	0 %			

Lämmitysjärjestelmä

Lämmitysjärjestelmän kuvaus:	Kaukolämpö, vesikiertoinen patterilämmitys / Kaukolämpö, lämpimän käyttöveden			
	Tuoton hyötysuhde	Jaon ja luovutuksen hyötysuhde	Lämpökerroin¹	Apulaitteiden sähkönkäyttö² kWh/(m ² vuosi)
Tilojen ja iv:n lämmitys	97 %	90 %	-	2,1
Lämpimän käyttöveden valmistus	97 %	97 %	-	1,9

¹ vuoden keskimääräinen lämpökerroin lämpöpumpulle

² lämpöpumppujärjestelmissä voi sisältyä vuoden keskimääräiseen lämpökertoimeen

	Määrä kpl	Tuotto kWh
Varaava tulisija		
Ilmalämpöpumppu		

Jäähdytysjärjestelmä

Jäähdytyskauden painotettu kylmäkerroin
-

Jäähdytysjärjestelmä

Lämmin käyttövesi

	Ominaiskulutus dm ³ /(m ² vuosi)	Lämmitysenergian nettotarve kWh/(m ² vuosi)
Lämmin käyttövesi	600	35

Sisäiset lämpökuormat eri käyttöasteilla

	Käyttöaste	Henkilöt W/m ²	Kuluttajalaitteet W/m ²	Valaistus W/m ²
Henkilöt ja kuluttajalaitteet	60 %	3,0	4,0	9,0
Valaistus	10 %			

E-LUVUN LASKENNAN TULOKSET

Rakennuskohde

Rakennuksen käyttötarkoitusluokka Asuinkerrostalot, joissa on asuinkerroksia vähintään kolmessa kerroksessa

Rakennuksen valmistumisvuosi 1983

Lämmitetty nettoala, m² 452,5

E-luku, kWh_e / (m²vuosi) 155

E-luvun erittely

Käytettävät energiamuodot	Vakioidulla käytöllä laskettu ostoenergia kWh/vuosi	Energiamuodon kerroin -	Energiamuodon kertoimella painotettu energiankulutus	
			kWh _e /vuosi	kWh _e /(m ² vuosi)
sähkö	17 865	1,2	21 438	48
kaukolämpö	97 052	0,5	48 527	108
YHTEENSÄ	114 917		69 965	155

Rakennuksen ympäristössä olevasta energiasta otettu energia, hyödynnetty osuus (kuukausitason erittely lisätiedoissa)

	kWh/vuosi	kWh/(m ² vuosi)	

Rakennuksen teknisten järjestelmien energiankulutus

	Sähkö kWh/(m ² vuosi)	Lämpö kWh/(m ² vuosi)	Kaukojäähdytys kWh/(m ² vuosi)
Lämmitysjärjestelmä			
Tilojen lämmitys ¹	2,1	135,1	-
Tuloilman lämmitys	0,0	0,0	-
Lämpimän käyttöveden valmistus	1,9	73,0	-
Ilmanvaihtojärjestelmän sähköenergiankulutus	6,6	-	-
Jäähdytysjärjestelmä	0,0	0,0	0,0
Kuluttajalaitteet ja valaistus	28,9	-	-
YHTEENSÄ	40,0	209,0	0,0

¹ ilmanvaihdon tuloilman lämpeneminen tilassa ja korvausilman lämmitys kuuluu tilojen lämmitykseen

Energian nettotarve

	kWh/vuosi	kWh/(m ² vuosi)	
Tilojen lämmitys ²	54 463	121	
Ilmanvaihdon lämmitys ³	0	0	
Lämpimän käyttöveden valmistus	15 838	36	
Jäähdytys	0	0	

² sisältää vuotoilman, korvausilman ja tuloilman lämpenemisen tilassa

³ laskettu lämmöntalteenoton kanssa

Lämpökuormat

	kWh/vuosi	kWh/(m ² vuosi)	
Aurinko	9 927	22	
Henkilöt	7 135	16	
Kuluttajalaitteet	9 513	22	
Valaistus	3 568	8	
Lämpimän käyttöveden kierrosta ja varastoinnin häviöistä	8 344	19	

Laskentatyökalun nimi ja versionumero

Laskentatyökalun nimi ja versionumero www.laskentapalvelut.fi, versio 1.4 (01.12.2019)

TOTEUTUNUT ENERGIANKULUTUS

Saatavilla olevat ostoenergian määrät ilmoitetaan sellaisenaan ilman lämmitystarvelukukorjausta. Ostoenergian määrät ilmoitetaan energiatodistuksen laatimista edeltävältä täydeltä kalenterivuodelta.

Toteutunut ostoenergiankulutus

Lämmitetty nettoala 452,5 m²

Energiaverkoista ostettu energia				kWh/vuosi	kWh/(m ² vuosi)
Kaukolämpö					
Kokonaissähkö					
Kiinteistösähkö					
Käyttäjäsähkö					
Kaukojäähdytys					
Ostetut polttoaineet ¹	polttoaineen määrä vuodessa	yksikkö	muunnoskerroin kWh:ksi	kWh/vuosi	kWh/(m ² vuosi)
Kevyt polttoöljy		litra	10		
Pilkkeet (havu- ja sekapuu)		pino-m ³	1300		
Pilkkeet (koivu)		pino-m ³	1700		
Puupelletit		kg	4,7		
¹ Selostus ostettujen polttoaineiden määrän arvioinnista (yksikköä vuodessa) tulee esittää kohdassa "Lisämerkintöjä".					

Toteutunut ostoenergia yhteensä

	kWh/vuosi	kWh/(m ² vuosi)
Sähkö yhteensä	0	0
Kaukolämpö yhteensä	0	0
Polttoaineet yhteensä	0	0
Kaukojäähdytys	0	0
YHTEENSÄ		

Toteutunut energiankulutus riippuu mm. rakennuksen käyttäjien lukumäärästä ja käyttötottumuksista, käyttöajoista, sisäisistä kuormista, rakennuksen sijainnista ja vuotuisista sääolosuhteista. Todistusta laadittaessa energiankulutus lasketaan Etelä-Suomen sää tiedoilla ja siten, että rakennuksen käyttö on vakioitu.

Yllä olevassa taulukossa ilmoitetut luvut saattavat sisältää kulutusta, joka ei sisälly laskennalliseen ostoenergiankulutukseen. Taulukosta voi myös puuttua energiankulutuksia, joiden kulutustietoja ei ollut saatavilla todistusta laadittaessa. Näiden syiden vuoksi toteutunut ostoenergiankulutus ei ole verrattavissa laskennalliseen ostoenergian kulutukseen.

TOIMENPIDE-EHDOTUKSET E-LUVUN PARANTAMISEKSI

Toimenpide-ehdotukset tähtäävät E-luvun parantamiseen, joten ne arvioidaan rakennuksen vakioidulla käytöllä. Osio ei koske uusia rakennuksia.

Huomiot - ulkoseinät, ulko-ovet ja ikkunat

Ulkoseinissä ei silmämääräisesti havaittavia lämpöhäviöitä aiheuttavia puutteita.

Toimenpide-ehdotukset ja arvioidut ostoennergian muutokset

1	Seinien lisäeristäminen uudisrakentamisen vertailuarvoiksi (lämmin tila)			
2	Ikkunoiden vaihtaminen U-arvolle 1.0 W/m ² K			
3	Ulko-ovien vaihtaminen U-arvolle 1.0 W/m ² K			
	Lämpö, ostoennergian muutos	Sähkö, ostoennergian muutos	Jäähdytys, ostoennergian muutos	E-luvun muutos
	kWh/vuosi	kWh/vuosi	kWh/vuosi	kWh _E /(m ² vuosi)
1	-7 837	0	0	-9
2	-7 855	0	0	-9
3	-891	0	0	-1

Huomiot ylä- ja alapohja

Yläpohjassa eikä alapohjassa silmämääräisesti havaittavia lämpöhäviöitä aiheuttavia puutteita.

Toimenpide-ehdotukset ja arvioidut ostoennergian muutokset

1	Yläpohjien lisäeristäminen uudisrakentamisen vertailuarvoiksi (lämmin tila)			
2	Alapohjien lisäeristäminen uudisrakentamisen vertailuarvoiksi (lämmin tila)			
3				
	Lämpö, ostoennergian muutos	Sähkö, ostoennergian muutos	Jäähdytys, ostoennergian muutos	E-luvun muutos
	kWh/vuosi	kWh/vuosi	kWh/vuosi	kWh _E /(m ² vuosi)
1	-2 394	0	0	-3
2	-1 353	0	0	-1
3				

Huomiot - tilojen ja käyttöveden lämmitysjärjestelmät

Kaukolämpö, lämpimän käyttöveden kiertojohto, vesikiertoinen patterilämmitys. Kiinteistöyhtiöllä yhteinen lämmönjakohuone I-talon puolella.

Toimenpide-ehdotukset ja arvioidut ostoennergian muutokset

1				
2				
3				
	Lämpö, ostoennergian muutos	Sähkö, ostoennergian muutos	Jäähdytys, ostoennergian muutos	E-luvun muutos
	kWh/vuosi	kWh/vuosi	kWh/vuosi	kWh _E /(m ² vuosi)
1				
2				
3				

Huomiot - ilmanvaihto- ja ilmastointijärjestelmät

Koneellinen poisto ilman lämmöntalteenottoa.

Toimenpide-ehdotukset ja arvioidut ostoenergian muutokset

1	Koneellinen tulo ja poisto (lto=75%) lisääminen/vaihtaminen			
2				
3				
	Lämpö, ostoenergian muutos	Sähkö, ostoenergian muutos	Jäähdytys, ostoenergian muutos	E-luvun muutos
	kWh/vuosi	kWh/vuosi	kWh/vuosi	kWh _e /(m ² vuosi)
1	-28 254	991	0	-28
2				
3				

Huomiot - valaistus, jäähdytysjärjestelmät, sähköiset erillislämmitykset ja muut järjestelmät

Ei erillislämmityksiä.

Toimenpide-ehdotukset ja arvioidut ostoenergian muutokset

1				
2				
3				
	Lämpö, ostoenergian muutos	Sähkö, ostoenergian muutos	Jäähdytys, ostoenergian muutos	E-luvun muutos
	kWh/vuosi	kWh/vuosi	kWh/vuosi	kWh _e /(m ² vuosi)
1				
2				
3				

Suosituksia rakennuksen käyttöön ja ylläpitoon (eivät vaikuta E-lukuun)

Ilmanvaihtokanaviston puhdistus 10 vuoden välein.

On hyvä tarkistaa kaukolämmön säätökäyrä aika ajoin.

Lämmityskaudella on hyvä tarkistaa sisälämpötila ja pyrkiä pitämään se +21 asteessa. Voisi olla kannattavaa tarkistaa onko lämmitysjärjestelmä tasapainossa. Lämmitysjärjestelmä olisi hyvä tasapainottaa, jos huoneistoissa ilmenee suuria lämpötilaeroja lämmityskaudella.

Lisätietoja energiatehokkuudesta

Motiva Oy - Asiantuntija energian ja materiaalien tehokkaassa käytössä, www.motiva.fi

Suorat linkit energiatodistusta koskevaan lakiin ja asetukseen

Laki rakennuksen energiatodistuksesta (50/2013):

<http://www.finlex.fi/fi/laki/alkup/2013/20130050>

Ympäristöministeriön asetus rakennuksen energiatodistuksesta (1048/2017)

<https://www.finlex.fi/fi/laki/alkup/2017/20171048>

LISÄMERKINTÖJÄ

Sähkönkulutus 2019: 16,98 kWh/brm²/v
Lämmönkulutus 2019: 134,56 kWh/brm²/v

Rakennuksessa myös liiketiloja.

Ennen energiansäästösuositustoimenpiteiden aloittamista on tekninen toteutus teetettävä alansa ammattilaisella, sekä parannustoimenpiteistä tulee olla asianmukaiset suunnitelmat, joilla varmistetaan rakennuksen talo- ja rakennetekninen toimivuus.

Energiansäästötoimenpiteiden taloudellinen kannattavuus tulee arvioida aina tapauskohtaisesti.

Osa rakenteiden U-arvoista voi olla määritetty lupahakemusvuoden perusteella, jos rakennetietoja ei ole ollut saatavilla. Todellisuudessa rakenteiden lämmönläpäisykertoimet voisivat olla paremmat. U-arvot määritetään Ympäristöministeriön Energiatodistusasetus 2013 mukaisesti, taulukon 1. mukaan.

Toimenpide-ehdotuksissa on esitetty laskennallisesti kaikki rakenteiden parannustoimenpide-ehdotukset niiden vaikutusten suuruuden havainnollistamiseksi. Prosenttiosuus parannusehdotuksen perässä tarkoittaa säästöprosenttia laskennallisesta ostoenergiankulutuksesta. Mikäli laskennallisessa ostoenergiankulutuksessa ja toteutuneessa ostoenergiankulutuksessa on suuria eroja, voi laskettua säästöprosenttia käyttää myös toteutuneeseen kulutukseen ja sitä kautta saada realistisempi arvio ostoenergian säästästä valitulla parannustoimenpiteellä.

Remonttia suunniteltaessa on kuitenkin mietittävä mikä on järkevää ja kustannustehokasta toteuttaa. Esimerkiksi alapohjan eristyksen lisäämisen investointikustannukset ovat suhteessa paljon suuremmat, kuin siitä saatu energiataloudellinen hyöty, joten sitä ei ole järkevää toteuttaa.

Rakenteiden lämmönläpäisykertoimien vertailuarvot (uudisrakentaminen):

- Yläpohja 0,09 W/m²K
- Alapohja 0,16 W/m²K
- Ulkoseinä 0,17 W/m²K
- Ikkunat 1,00 W/m²K
- Ovet 1,00 W/m²K.