

# ENERGIATODISTUS 2018









Rakennuksen nimi ja osoite: Kurkisuontie 2 talo A  
Kurkisuontie 2  
00560, HELSINKI

Pysyvä rakennustunnus: 101711022P  
Rakennuksen valmistumisvuosi: 1983  
Rakennuksen käyttötarkoituusluokka: Päiväkodit

Todistustunnus: 179377

Energiatodistus on laadittu

- Uudelle rakennukselle rakennuslupaa haettaessa  
 Uudelle rakennukselle käyttöönottoaiheessa  
 Olemassa olevalle rakennukselle, havainnointikäynnin päivämäärä: 3.3.2020

	Energiatehokkuusluokka
	
	
	
	
	
	
	

Rakennuksen laskennallinen energiatehokkuuden vertailuluku eli E-luku  $\text{kWh}_E/(\text{m}^2\text{vuosi})$   
Uuden rakennuksen E-luvun vaatimustaso  $\leq 100$

182

Todistuksen laatija:  
Virkkunen, Mikko

Yritys:  
Insinööritoimisto Vesitaito Oy  
Haarlankatu 4 H  
33230, TAMPERE

Sähköinen allekirjoitus:

Todistuksen laatimispäivä:

22.4.2020

Viimeinen voimassaolopäivä:

22.4.2030

# YHTEENVETO RAKENNUKSEN ENERGIAEHDOKKUUDESTA

## Laskennallinen ostoenergiankulutus ja energiatehokkuuden vertailuluku (E-luku)

Lämmitetty nettoala	152,9 m <sup>2</sup>
Lämmitysjärjestelmän kuvaus	Kaukolämpö, vesikiertoinen patterilämmitys / Kaukolämpö, lämpimän käyttöve
Ilmanvaihtojärjestelmän kuvaus	Koneellinen tulo ja poisto lämmöntalteenotolla

Käytettävä energiamuoto	Vakioidulla käytöllä laskettu ostoenergia		Energiamuodon kerroin	Energiamuodon kertoimella painotettu energiankulutus
	kWh/vuosi	kWh/(m <sup>2</sup> vuosi)	-	kWh <sub>E</sub> /(m <sup>2</sup> vuosi)
sähkö	8 744	58	1,2	69
kaukolämpö	34 519	226	0,5	113

## Energiatehokkuuden vertailuluku (E-luku)

182

## Rakennuksen energiatehokkuusluokka

### Käytetty E-luvun luokitteluasteikko

### Opetusrakennukset ja päiväkodit

### Luokkien rajat asteikolla

A: ... 90	B: 91 ... 130	C: 131 ... 170
D: 171 ... 230	E: 231 ... 300	F: 301 ... 360
G: 361 ...		

### Tämän rakennuksen energiatehokkuusluokka

D

E-luku perustuu rakennuksen laskennallisiin kulutuksiin ja energiamuotojen kertoimiin. Kulutus on laskettu vakioidulla käytöllä lämmitettyä nettoalaa kohden, jotta eri rakennusten E-luvut ovat keskenään vertailukelpoisia. Vakioidusta käytöstä johtuen E-luku ei sovellu yksittäisen rakennuksen toteutuneen ja laskennallisen kulutuksen vertailuun. E-lukuun sisältyy rakennuksen lämmitys-, ilmanvaihto-, jäähdytysjärjestelmien sekä kuluttajalaitteiden ja valaistuksen energiankulutus. Rakennuksen ulkopuoliset kulutukset kuten autolämmityspistokkeet, sulanapitolämmitykset ja ulkovalot eivät sisälly E-lukuun.

## TOIMENPIDE-EHDOTUKSIA E-LUVUN PARANTAMISEKSI

### Keskeiset suositukset rakennuksen E-lukua parantaviksi toimenpiteiksi (ei koske uusia rakennuksia)

Energiansäästöä voitaisiin saavuttaa tulevaisuudessa, kun ilmanvaihtokone alkaa olla käyttöikänsä päässä, vaihtamalla se energiatehokkaampaan koneeseen, jonka lämmöntalteenoton vuosihyötysuhde olisi noin 75 %.

Suosituksia on esitetty yksityiskohtaisemmin sivuilla 6 ja 7, kohdassa "Toimenpide-ehdotukset E-luvun parantamiseksi".

# E-LUVUN LASKENNAN LÄHTÖTIEDOT

Rakennuskohde				
Rakennuksen käyttötarkoitusluokka	Päiväkodit			
Rakennuksen valmistumisvuosi	1983	Lämmitetty nettoala	153	m <sup>2</sup>
Rakennusvaippa				
Ilmanvuotoluku q <sub>50</sub>	10,5	m <sup>3</sup> /(h m <sup>2</sup> )		
	<b>A</b>	<b>U</b>	<b>U×A</b>	<b>Osuus lämpöhäviöistä</b>
	m <sup>2</sup>	W/(m <sup>2</sup> K)	W/K	%
Ulkoseinät	112,0	0,35	39,2	27 %
Yläpohja	0,0	0,29	0,0	0 %
Alapohja	152,9	0,29	44,3	30 %
Ikkunat	19,4	2,10	40,7	28 %
Ulko-ovet	6,1	1,40	8,5	6 %
Kylmäsiillat	-	-	13,3	9 %
Ikkunat ilmansuunnittain				
	<b>A</b>	<b>U</b>	<b>g<sub>kohtisuora</sub> -arvo</b>	
	m <sup>2</sup>	W/(m <sup>2</sup> K)	-	
Pohjoinen				
Koillinen				
Itä	9,1	2,10	0,60	
Kaakko				
Etelä	0,4	2,10	0,60	
Lounas				
Länsi	9,9	2,10	0,60	
Luode				
Ilmanvaihtojärjestelmä				
Ilmanvaihtojärjestelmän kuvaus:	Koneellinen tulo ja poisto lämmöntalteenotolla			
	<b>Ilmavirta tulo/poisto</b>	<b>Järjestelmän SFP-luku</b>	<b>LTO:n lämpötilasuhde</b>	<b>Jäätymisenesto</b>
	(m <sup>3</sup> /s) / (m <sup>3</sup> /s)	kW / (m <sup>3</sup> /s)	-	°C
Pääilmanvaihtokoneet	0,15 / 0,15	2,50	30 %	5,00
Erillispoistot	0,00 / 0,00	0,00	-	-
Ilmanvaihtojärjestelmä	0,15 / 0,15	2,50	-	-
Rakennuksen ilmanvaihtojärjestelmän LTO:n vuosihyötysuhde:	30 %			
Lämmitysjärjestelmä				
Lämmitysjärjestelmän kuvaus:	Kaukolämpö, vesikiertoinen patterilämmitys / Kaukolämpö, lämpimän käyttöveden			
	<b>Tuoton hyötysuhde</b>	<b>Jaon ja luovutuksen hyötysuhde</b>	<b>Lämpökerroin<sup>1</sup></b>	<b>Apulaitteiden sähkönkäyttö<sup>2</sup></b>
	-	-	-	kWh/(m <sup>2</sup> vuosi)
Tilojen ja iv:n lämmitys	97 %	90 %		2,1
Lämpimän käyttöveden valmistus	97 %	89 %		5,7
<sup>1</sup> vuoden keskimääräinen lämpökerroin lämpöpumpulle				
<sup>2</sup> lämpöpumppujärjestelmissä voi sisältyä vuoden keskimääräiseen lämpökertoimeen				
	<b>Määrä</b>	<b>Tuotto</b>		
	kpl	kWh		
Varaava tulisija				
Ilmalämpöpumppu				
Jäähdytysjärjestelmä				
Jäähdytyskauden painotettu kylmäkerroin				
-				
Jäähdytysjärjestelmä				
Lämmin käyttövesi				
	<b>Ominaiskulutus</b>	<b>Lämmitysenergian nettotarve</b>		
	dm <sup>3</sup> /(m <sup>2</sup> vuosi)	kWh/(m <sup>2</sup> vuosi)		
Lämmin käyttövesi	188	11		
Sisäiset lämpökuormat eri käyttöasteilla				
	<b>Käyttöaste</b>	<b>Henkilöt</b>	<b>Kuluttajalaitteet</b>	<b>Valaistus</b>
	-	W/m <sup>2</sup>	W/m <sup>2</sup>	W/m <sup>2</sup>
Henkilöt ja kuluttajalaitteet	60 %	14,0	8,0	
Valaistus	60 %			14,0

## E-LUVUN LASKENNAN TULOKSET

### Rakennuskohde

Rakennuksen käyttötarkoitusluokka	Päiväkodit
Rakennuksen valmistumisvuosi	1983
Lämmitetty nettoala, m <sup>2</sup>	152,9
<b>E-luku, kWh<sub>e</sub> / (m<sup>2</sup>vuosi)</b>	<b>182</b>

### E-luvun erittely

Käytettävät energiamuodot	Vakioidulla käytöllä laskettu ostoenergia kWh/vuosi	Energiamuodon kerroin -	Energiamuodon kertoimella painotettu energiankulutus	
			kWh <sub>e</sub> /vuosi	kWh <sub>e</sub> /(m <sup>2</sup> vuosi)
sähkö	8 744	1,2	10 494	69
kaukolämpö	34 519	0,5	17 260	113
<b>YHTEENSÄ</b>	<b>43 263</b>		<b>27 754</b>	<b>182</b>

### Rakennuksen ympäristössä olevasta energiasta otettu energia, hyödynnetty osuus (kuukausitason erittely lisätiedoissa)

	kWh/vuosi	kWh/(m <sup>2</sup> vuosi)	

### Rakennuksen teknisten järjestelmien energiankulutus

	Sähkö kWh/(m <sup>2</sup> vuosi)	Lämpö kWh/(m <sup>2</sup> vuosi)	Kaukojäähdytys kWh/(m <sup>2</sup> vuosi)
Lämmitysjärjestelmä			
Tilojen lämmitys <sup>1</sup>	2,1	113,2	-
Tuloilman lämmitys	0,0	75,9	-
Lämpimän käyttöveden valmistus	5,7	29,9	-
Ilmanvaihtojärjestelmän sähköenergiankulutus	21,9	-	-
Jäähdytysjärjestelmä	0,0	0,0	0,0
Kuluttajalaitteet ja valaistus	27,5	-	-
<b>YHTEENSÄ</b>	<b>58,0</b>	<b>220,0</b>	<b>0,0</b>

<sup>1</sup> ilmanvaihdon tuloilman lämpeneminen tilassa ja korvausilman lämmitys kuuluu tilojen lämmitykseen

### Energian nettotarve

	kWh/vuosi	kWh/(m <sup>2</sup> vuosi)	
Tilojen lämmitys <sup>2</sup>	14 953	98	
Ilmanvaihdon lämmitys <sup>3</sup>	11 610	76	
Lämpimän käyttöveden valmistus	1 682	12	
Jäähdytys	0	0	

<sup>2</sup> sisältää vuotoilman, korvausilman ja tuloilman lämpenemisen tilassa

<sup>3</sup> laskettu lämmöntalteenoton kanssa

### Lämpökuormat

	kWh/vuosi	kWh/(m <sup>2</sup> vuosi)	
Aurinko	4 318	29	
Henkilöt	2 679	18	
Kuluttajalaitteet	1 531	11	
Valaistus	2 679	18	
Lämpimän käyttöveden kierrosta ja varastoinnin häviöistä	1 340	9	

### Laskentatyökalun nimi ja versionumero

Laskentatyökalun nimi ja versionumero [www.laskentapalvelut.fi](http://www.laskentapalvelut.fi), versio 1.4 (01.12.2019)

# TOTEUTUNUT ENERGIANKULUTUS

Saatavilla olevat ostoenergian määrät ilmoitetaan sellaisenaan ilman lämmitystarvelukukorjausta. Ostoenergian määrät ilmoitetaan energiatodistuksen laatimista edeltävältä täydeltä kalenterivuodelta.

## Toteutunut ostoenergiankulutus

Lämmitetty nettoala 152,9 m<sup>2</sup>

Energiaverkoista ostettu energia				kWh/vuosi	kWh/(m <sup>2</sup> vuosi)
Kaukolämpö					
Kokonaissähkö					
Kiinteistösähkö					
Käyttäjäsähkö					
Kaukojäähdytys					
Ostetut polttoaineet <sup>1</sup>	polttoaineen määrä vuodessa	yksikkö	muunnoskerroin kWh:ksi	kWh/vuosi	kWh/(m <sup>2</sup> vuosi)
Kevyt polttoöljy		litra	10		
Pilkkeet (havu- ja sekapuu)		pino-m <sup>3</sup>	1300		
Pilkkeet (koivu)		pino-m <sup>3</sup>	1700		
Puupelletit		kg	4,7		
<sup>1</sup> Selostus ostettujen polttoaineiden määrän arvioinnista (yksikköä vuodessa) tulee esittää kohdassa "Lisämerkintöjä".					

## Toteutunut ostoenergia yhteensä

	kWh/vuosi	kWh/(m <sup>2</sup> vuosi)
Sähkö yhteensä	0	0
Kaukolämpö yhteensä	0	0
Polttoaineet yhteensä	0	0
Kaukojäähdytys	0	0
<b>YHTEENSÄ</b>		

Toteutunut energiankulutus riippuu mm. rakennuksen käyttäjien lukumäärästä ja käyttötottumuksista, käyttöajoista, sisäisistä kuormista, rakennuksen sijainnista ja vuotuisista sääolosuhteista. Todistusta laadittaessa energiankulutus lasketaan Etelä-Suomen säätiedoilla ja siten, että rakennuksen käyttö on vakioitu.

Yllä olevassa taulukossa ilmoitetut luvut saattavat sisältää kulutusta, joka ei sisälly laskennalliseen ostoenergiankulutukseen. Taulukosta voi myös puuttua energiankulutuksia, joiden kulutustietoja ei ollut saatavilla todistusta laadittaessa. Näiden syiden vuoksi toteutunut ostoenergiankulutus ei ole verrattavissa laskennalliseen ostoenergian kulutukseen.

## TOIMENPIDE-EHDOTUKSET E-LUVUN PARANTAMISEKSI

Toimenpide-ehdotukset tähtäävät E-luvun parantamiseen, joten ne arvioidaan rakennuksen vakioidulla käytöllä. Osio ei koske uusia rakennuksia.

### Huomiot - ulkoseinät, ulko-ovet ja ikkunat

Ulkoseinissä ei silmämääräisesti havaittavia lämpöhäviöitä aiheuttavia puutteita.

### Toimenpide-ehdotukset ja arvioidut ostoennergian muutokset

1	Seinien lisäeristäminen uudisrakentamisen vertailuarvoiksi (lämmin tila)			
2	Ikkunoiden vaihtaminen U-arvolle 1.0 W/m <sup>2</sup> K			
3	Ulko-ovien vaihtaminen U-arvolle 1.0 W/m <sup>2</sup> K			
	Lämpö, ostoennergian muutos	Sähkö, ostoennergian muutos	Jäähdytys, ostoennergian muutos	E-luvun muutos
	kWh/vuosi	kWh/vuosi	kWh/vuosi	kWh <sub>E</sub> /(m <sup>2</sup> vuosi)
1	-3 319	0	0	-11
2	-3 514	0	0	-11
3	-404	0	0	-1

### Huomiot ylä- ja alapohja

Alapohjassa silmämääräisesti havaittavia lämpöhäviöitä aiheuttavia puutteita.

### Toimenpide-ehdotukset ja arvioidut ostoennergian muutokset

1	Alapohjien lisäeristäminen uudisrakentamisen vertailuarvoiksi (lämmin tila)			
2				
3				
	Lämpö, ostoennergian muutos	Sähkö, ostoennergian muutos	Jäähdytys, ostoennergian muutos	E-luvun muutos
	kWh/vuosi	kWh/vuosi	kWh/vuosi	kWh <sub>E</sub> /(m <sup>2</sup> vuosi)
1	-2 046	0	0	-7
2				
3				

### Huomiot - tilojen ja käyttöveden lämmitysjärjestelmät

Kaukolämpö, lämpimän käyttöveden kiertojohto, vesikiertoinen patterilämmitys. Kiinteistöyhtiöllä yhteinen lämmönjakohuone I-talon puolella.

### Toimenpide-ehdotukset ja arvioidut ostoennergian muutokset

1				
2				
3				
	Lämpö, ostoennergian muutos	Sähkö, ostoennergian muutos	Jäähdytys, ostoennergian muutos	E-luvun muutos
	kWh/vuosi	kWh/vuosi	kWh/vuosi	kWh <sub>E</sub> /(m <sup>2</sup> vuosi)
1				
2				
3				

#### Huomiot - ilmanvaihto- ja ilmastointijärjestelmät

Koneellinen tulo ja poisto lämmöntalteenotolla, Ito 800.

#### Toimenpide-ehdotukset ja arvioidut ostoenergian muutokset

1	Koneellinen tulo ja poisto (Ito=75%) lisääminen/vaihtaminen			
2				
3				
	Lämpö, ostoenergian muutos	Sähkö, ostoenergian muutos	Jäähdytys, ostoenergian muutos	E-luvun muutos
	kWh/vuosi	kWh/vuosi	kWh/vuosi	kWh <sub>e</sub> /(m <sup>2</sup> vuosi)
1	-10 492	-668	0	-40
2				
3				

#### Huomiot - valaistus, jäähdytysjärjestelmät, sähköiset erillislämmitykset ja muut järjestelmät

Ei erillislämmityksiä.

#### Toimenpide-ehdotukset ja arvioidut ostoenergian muutokset

1				
2				
3				
	Lämpö, ostoenergian muutos	Sähkö, ostoenergian muutos	Jäähdytys, ostoenergian muutos	E-luvun muutos
	kWh/vuosi	kWh/vuosi	kWh/vuosi	kWh <sub>e</sub> /(m <sup>2</sup> vuosi)
1				
2				
3				

#### Suosituksia rakennuksen käyttöön ja ylläpitoon (eivät vaikuta E-lukuun)

Ilmanvaihtokoneen suodattimien vaihto kaksi kertaa vuodessa. Ilmanvaihtokanaviston puhdistus 10 vuoden välein. On hyvä tarkistaa kaukolämmön säätökäyrä aika ajoin. Lämmityskaudella on hyvä tarkistaa sisälämpötila ja pyrkiä pitämään se +21 asteessa. Voisi olla kannattavaa tarkistaa onko lämmitysjärjestelmä tasapainossa. Lämmitysjärjestelmä olisi hyvä tasapainottaa, jos huoneistoissa ilmenee suuria lämpötilaeroja lämmityskaudella.

#### Lisätietoja energiatehokkuudesta

Motiva Oy - Asiantuntija energian ja materiaalien tehokkaassa käytössä, [www.motiva.fi](http://www.motiva.fi)

Suorat linkit energiatodistusta koskevaan lakiin ja asetukseen

Laki rakennuksen energiatodistuksesta (50/2013):

<http://www.finlex.fi/fi/laki/alkup/2013/20130050>

Ympäristöministeriön asetus rakennuksen energiatodistuksesta (1048/2017)

<https://www.finlex.fi/fi/laki/alkup/2017/20171048>

## LISÄMERKINTÖJÄ

Sähkönkulutus 2019: 16,98 kWh/brm<sup>2</sup>/v  
Lämmönkulutus 2019: 134,56 kWh/brm<sup>2</sup>/v

Rakennuksessa myös asuintiloja.

Ennen energiansäästösuositustoimenpiteiden aloittamista on tekninen toteutus teetettävä alansa ammattilaisella, sekä parannustoimenpiteistä tulee olla asianmukaiset suunnitelmat, joilla varmistetaan rakennuksen talo- ja rakennetekninen toimivuus.

Energiansäästötoimenpiteiden taloudellinen kannattavuus tulee arvioida aina tapauskohtaisesti.

Osa rakenteiden U-arvoista voi olla määritetty lupahakemusvuoden perusteella, jos rakennetietoja ei ole ollut saatavilla. Todellisuudessa rakenteiden lämmönläpäisykertoimet voisivat olla paremmat. U-arvot määritetään Ympäristöministeriön Energiatodistusasetus 2013 mukaisesti, taulukon 1. mukaan.

Toimenpide-ehdotuksissa on esitetty laskennallisesti kaikki rakenteiden parannustoimenpide-ehdotukset niiden vaikutusten suuruuden havainnollistamiseksi. Prosenttiosuus parannusehdotuksen perässä tarkoittaa säästöprosenttia laskennallisesta ostoenergiankulutuksesta. Mikäli laskennallisessa ostoenergiankulutuksessa ja toteutuneessa ostoenergiankulutuksessa on suuria eroja, voi laskettua säästöprosenttia käyttää myös toteutuneeseen kulutukseen ja sitä kautta saada realistisempi arvio ostoenergian säästästä valitulla parannustoimenpiteellä.

Remonttia suunniteltaessa on kuitenkin mietittävä mikä on järkevää ja kustannustehokasta toteuttaa. Esimerkiksi alapohjan eristyksen lisäämisen investointikustannukset ovat suhteessa paljon suuremmat, kuin siitä saatu energiataloudellinen hyöty, joten sitä ei ole järkevää toteuttaa.

Rakenteiden lämmönläpäisykertoimien vertailuarvot (uudisrakentaminen):

- Yläpohja 0,09 W/m<sup>2</sup>K
- Alapohja 0,16 W/m<sup>2</sup>K
- Ulkoseinä 0,17 W/m<sup>2</sup>K
- Ikkunat 1,00 W/m<sup>2</sup>K
- Ovet 1,00 W/m<sup>2</sup>K.