

ENERGIATODISTUS 2018









Rakennuksen nimi ja osoite: 2903 Tuukkalantie talo 18
Tuukkalantie 17
00940, HELSINKI

Pysyvä rakennustunnus: 102119505K
Rakennuksen valmistumisvuosi: 1970
Rakennuksen käyttötarkoitusluokka: Liikerakennukset

Todistustunnus: 167105

Energiatodistus on laadittu

- Uudelle rakennukselle rakennuslupaa haettaessa
 Uudelle rakennukselle käyttöönottovaiheessa
 Olemassa olevalle rakennukselle, havainnointikäynnin päivämäärä: 14.11.2019

	Energiatehokkuusluokka
	
	
	
	
	
	
	

Rakennuksen laskennallinen energiatehokkuuden vertailuluku eli E-luku $\text{kWh}_E/(\text{m}^2\text{vuosi})$
Uuden rakennuksen E-luvun vaatimustaso 257
 ≤ 135

Todistuksen laatija:
Vitikka, Jani

Yritys:
Vahanen Monitoring Services Oy
Linnoitustie 5

Sähköinen allekirjoitus:

Todistuksen laatimispäivä:

30.12.2019

Viimeinen voimassaolopäivä:

30.12.2029

YHTEENVETO RAKENNUKSEN ENERGIATEHOKKUUDESTA

Laskennallinen ostoenergiankulutus ja energiatehokkuuden vertailuluku (E-luku)

Lämmitetty nettoala	664 m ²
Lämmitysjärjestelmän kuvaus	Kaukolämpö Patteriverkosto / Kaukolämpö
Ilmanvaihtojärjestelmän kuvaus	Koneellinen poisto ilman lämmöntalteenottoa

Käytettävä energiamuoto	Vakioidulla käytöllä laskettu ostoenergia		Energiamuodon kerroin	Energiamuodon kertoimella painotettu energiankulutus
	kWh/vuosi	kWh/(m ² vuosi)		
sähkö	66 533	101	1,2	121
kaukolämpö	181 551	274	0,5	137

Energiatehokkuuden vertailuluku (E-luku)

257

Rakennuksen energiatehokkuusluokka

Käytetty E-luvun luokitteluasteikko

Liikerakennukset

Luokkien rajat asteikolla

A: ... 90	B: 91 ... 170	C: 171 ... 240
D: 241 ... 280	E: 281 ... 340	F: 341 ... 390
G: 391 ...		

Tämän rakennuksen energiatehokkuusluokka

D

E-luku perustuu rakennuksen laskennallisiin kulutuksiin ja energiamuotojen kertoimiin. Kulutus on laskettu vakioidulla käytöllä lämmitettyä nettoalaa kohden, jotta eri rakennusten E-luvut ovat keskenään vertailukelpoisia. Vakioidusta käytöstä johtuen E-luku ei sovellu yksittäisen rakennuksen toteutuneen ja laskennallisen kulutuksen vertailuun. E-lukuun sisältyy rakennuksen lämmitys-, ilmanvaihto-, jäähdytysjärjestelmien sekä kuluttajalaitteiden ja valaistuksen energiankulutus. Rakennuksen ulkopuoliset kulutukset kuten autolämmityspistokkeet, sulanapitolämmitykset ja ulkovalot eivät sisälly E-lukuun.

TOIMENPIDE-EHDOTUKSIA E-LUVUN PARANTAMISEKSI

Keskeiset suositukset rakennuksen E-lukua parantaviksi toimenpiteiksi (ei koske uusia rakennuksia)

Poistoilmalämpöpumpulla saadaan otettua talteen poistoilman mukana hukkaan menevä lämpöenergia, kannattavuus kannattaa selvittää. LED-valaistuksen suosiminen yleisten tilojen ja pihan valaistuksessa.

Suosituksia on esitetty yksityiskohtaisemmin sivuilla 6 ja 7, kohdassa "Toimenpide-ehdotukset E-luvun parantamiseksi".

E-LUVUN LASKENNAN LÄHTÖTIEDOT

Rakennuskohde

Rakennuksen käyttötarkoitusluokka

Liikerakennukset

Rakennuksen valmistumisvuosi

1970

Lämmitetty nettoala

664

m²

Rakennusvaippa

Ilmanvuotoluku q ₅₀	10,5	m ³ /(h m ²)		
	A	U	U×A	Osuus lämpöhäviöistä
	m ²	W/(m ² K)	W/K	%
Ulkoseinät	352,0	0,81	285,1	28 %
Yläpohja	335,0	0,47	157,5	15 %
Alapohja	335,0	0,47	157,5	15 %
Ikkunat	108,4	2,80	303,5	30 %
Ulko-ovet	12,2	2,20	26,8	3 %
Kylmäsiilat	-	-	93,0	9 %

Ikkunat ilmansuunnittain

	A	U	g_{kohtisuora} -arvo	
	m ²	W/(m ² K)	-	
Pohjoinen	31,4	2,80	0,60	
Koillinen				
Itä				
Kaakko				
Etelä	58,0	2,80	0,60	
Lounas				
Länsi	19,0	2,80	0,60	
Luode				

Ilmanvaihtojärjestelmä

Ilmanvaihtojärjestelmän kuvaus:

Koneellinen poisto ilman lämmöntalteenottoa

	Ilmavirta tulo/poisto	Järjestelmän SFP-luku	LTO:n lämpötilasuhde	Jäätymisenesto
	(m ³ /s) / (m ³ /s)	kW / (m ³ /s)	-	°C
Pääilmanvaihtokoneet	0,00 / 0,76	1,50	0 %	5,00
Erillispoistot	0,00 / 0,00	0,00	-	-
Ilmanvaihtojärjestelmä	0,00 / 0,76	1,50	-	-
Rakennuksen ilmanvaihtojärjestelmän LTO:n vuosihyötysuhde:			0 %	

Lämmitysjärjestelmä

Lämmitysjärjestelmän kuvaus:

Kaukolämpö Patteriverkosto / Kaukolämpö

	Tuoton hyötysuhde	Jaon ja luovutuksen hyötysuhde	Lämpökerroin¹	Apulaitteiden sähkönkäyttö²
	-	-	-	kWh/(m ² vuosi)
Tilojen ja iv:n lämmitys	97 %	90 %		2,1
Lämpimän käyttöveden valmistus	97 %	87 %		1,8

¹ vuoden keskimääräinen lämpökerroin lämpöpumpulle

² lämpöpumppujärjestelmissä voi sisältyä vuoden keskimääräiseen lämpökertoimeen

	Määrä	Tuotto
	kpl	kWh
Varaava tulisija		
Ilmalämpöpumppu		

Jäähdytysjärjestelmä

Jäähdytyskauden painotettu kylmäkerroin

-

Jäähdytysjärjestelmä

Lämmin käyttövesi

	Ominaiskulutus	Lämmitysenergian nettotarve
	dm ³ /(m ² vuosi)	kWh/(m ² vuosi)
Lämmin käyttövesi	58	3

Sisäiset lämpökuormat eri käyttöasteilla

	Käyttöaste	Henkilöt	Kuluttajalaitteet	Valaistus
	-	W/m ²	W/m ²	W/m ²
Henkilöt ja kuluttajalaitteet	100 %	2,0	1,0	
Valaistus	100 %			19,0

E-LUVUN LASKENNAN TULOKSET

Rakennuskohde

Rakennuksen käyttötarkoitusluokka	Liikerakennukset
Rakennuksen valmistumisvuosi	1970
Lämmitetty nettoala, m ²	664
E-luku, kWh_e / (m²vuosi)	257

E-luvun erittely

Käytettävät energiamuodot	Vakioidulla käytöllä laskettu ostoenergia kWh/vuosi	Energiamuodon kerroin -	Energiamuodon kertoimella painotettu energiankulutus	
			kWh _e /vuosi	kWh _e /(m ² vuosi)
sähkö	66 533	1,2	79 840	121
kaukolämpö	181 551	0,5	90 776	137
YHTEENSÄ	248 084		170 616	257

Rakennuksen ympäristössä olevasta energiasta otettu energia, hyödynnetty osuus (kuukausitason erittely lisätiedoissa)

	kWh/vuosi	kWh/(m ² vuosi)	

Rakennuksen teknisten järjestelmien energiankulutus

	Sähkö kWh/(m ² vuosi)	Lämpö kWh/(m ² vuosi)	Kaukojäähdytys kWh/(m ² vuosi)
Lämmitysjärjestelmä			
Tilojen lämmitys ¹	2,1	256,1	-
Tuloilman lämmitys	0,0	0,0	-
Lämpimän käyttöveden valmistus	1,8	9,2	-
Ilmanvaihtojärjestelmän sähköenergiankulutus	15,0	-	-
Jäähdytysjärjestelmä	0,0	0,0	0,0
Kuluttajalaitteet ja valaistus	81,3	-	-
YHTEENSÄ	101,0	266,0	0,0

¹ ilmanvaihdon tuloilman lämpeneminen tilassa ja korvausilman lämmitys kuuluu tilojen lämmitykseen

Energian nettotarve

	kWh/vuosi	kWh/(m ² vuosi)	
Tilojen lämmitys ²	148 429	224	
Ilmanvaihdon lämmitys ³	0	0	
Lämpimän käyttöveden valmistus	2 258	4	
Jäähdytys	0	0	

² sisältää vuotoilman, korvausilman ja tuloilman lämpenemisen tilassa

³ laskettu lämmöntalteenoton kanssa

Lämpökuormat

	kWh/vuosi	kWh/(m ² vuosi)	
Aurinko	25 769	39	
Henkilöt	5 401	9	
Kuluttajalaitteet	2 701	5	
Valaistus	51 311	78	
Lämpimän käyttöveden kierrosta ja varastoinnin häviöistä	1 745	3	

Laskentatyökalun nimi ja versionumero

Laskentatyökalun nimi ja versionumero www.laskentapalvelut.fi, versio 1.4 (01.12.2019)

TOTEUTUNUT ENERGIANKULUTUS

Saatavilla olevat ostoenergian määrät ilmoitetaan sellaisenaan ilman lämmitystarvelukukorjausta. Ostoenergian määrät ilmoitetaan energiatodistuksen laatimista edeltävältä täydeltä kalenterivuodelta.

Toteutunut ostoenergiankulutus

Lämmitetty nettoala 664 m²

Energiaverkoista ostettu energia				kWh/vuosi	kWh/(m ² vuosi)
Kaukolämpö					
Kokonaissähkö					
Kiinteistösähkö					
Käyttäjäsähkö					
Kaukojäähdytys					
Ostetut polttoaineet ¹	polttoaineen määrä vuodessa	yksikkö	muunnoskerroin kWh:ksi	kWh/vuosi	kWh/(m ² vuosi)
Kevyt polttoöljy		litra	10		
Pilkkeet (havu- ja sekapuu)		pino-m ³	1300		
Pilkkeet (koivu)		pino-m ³	1700		
Puupelletit		kg	4,7		
¹ Selostus ostettujen polttoaineiden määrän arvioinnista (yksikköä vuodessa) tulee esittää kohdassa "Lisämerkintöjä".					

Toteutunut ostoenergia yhteensä

	kWh/vuosi	kWh/(m ² vuosi)
Sähkö yhteensä	0	0
Kaukolämpö yhteensä	0	0
Polttoaineet yhteensä	0	0
Kaukojäähdytys	0	0
YHTEENSÄ		

Toteutunut energiankulutus riippuu mm. rakennuksen käyttäjien lukumäärästä ja käyttötottumuksista, käyttöajoista, sisäisistä kuormista, rakennuksen sijainnista ja vuotuisista sääolosuhteista. Todistusta laadittaessa energiankulutus lasketaan Etelä-Suomen sää tiedoilla ja siten, että rakennuksen käyttö on vakioitu.

Yllä olevassa taulukossa ilmoitetut luvut saattavat sisältää kulutusta, joka ei sisälly laskennalliseen ostoenergiankulutukseen. Taulukosta voi myös puuttua energiankulutuksia, joiden kulutustietoja ei ollut saatavilla todistusta laadittaessa. Näiden syiden vuoksi toteutunut ostoenergiankulutus ei ole verrattavissa laskennalliseen ostoenergian kulutukseen.

TOIMENPIDE-EHDOTUKSET E-LUVUN PARANTAMISEKSI

Toimenpide-ehdotukset tähtäävät E-luvun parantamiseen, joten ne arvioidaan rakennuksen vakioidulla käytöllä. Osio ei koske uusia rakennuksia.

Huomiot - ulkoseinät, ulko-ovet ja ikkunat

Ikkunat ja ovet päälinin puolin kunnossa. Ikkunoiden ja ovien tiivisteiden tarkastaminen ja tarvittaessa uusiminen pienentää vedontunnetta ja parantaa energiatehokkuutta.

Toimenpide-ehdotukset ja arvioidut ostoenergian muutokset

1				
2				
3				
	Lämpö, ostoenergian muutos	Sähkö, ostoenergian muutos	Jäähdytys, ostoenergian muutos	E-luvun muutos
	kWh/vuosi	kWh/vuosi	kWh/vuosi	kWh _E /(m ² vuosi)
1				
2				
3				

Huomiot ylä- ja alapohja

Yläpohjan mahdollisella lisälämmöneristyksellä saavutetaan parempi energiatehokkuus.

Toimenpide-ehdotukset ja arvioidut ostoenergian muutokset

1	Yläpohjien lisäeristäminen uudisrakentamisen vertailuarvoiksi (lämmin tila)			
2				
3				
	Lämpö, ostoenergian muutos	Sähkö, ostoenergian muutos	Jäähdytys, ostoenergian muutos	E-luvun muutos
	kWh/vuosi	kWh/vuosi	kWh/vuosi	kWh _E /(m ² vuosi)
1	-16 613	0	0	-12
2				
3				

Huomiot - tilojen ja käyttöveden lämmitysjärjestelmät

Poistoilmalämpöpumpulla saadaan otettua talteen poistoilman mukana hukkaan menevä lämpöenergia. Kannattavuus on laskettava erikseen.

Toimenpide-ehdotukset ja arvioidut ostoenergian muutokset

1	Poistoilmalämpöpumpun lisääminen (tilat+käyttövesi)			
2				
3				
	Lämpö, ostoenergian muutos	Sähkö, ostoenergian muutos	Jäähdytys, ostoenergian muutos	E-luvun muutos
	kWh/vuosi	kWh/vuosi	kWh/vuosi	kWh _E /(m ² vuosi)
1	-74 434	26 155	0	-8
2				
3				

Huomiot - ilmanvaihto- ja ilmastointijärjestelmät

Ei toimenpide-ehdotuksia tai huomioita (Ilmanvaihtojärjestelmät ovat hyvässä kunnossa)

Toimenpide-ehdotukset ja arvioidut ostoenergian muutokset

1				
2				
3				
	Lämpö, ostoenergian muutos	Sähkö, ostoenergian muutos	Jäähdytys, ostoenergian muutos	E-luvun muutos
	kWh/vuosi	kWh/vuosi	kWh/vuosi	kWh _e /(m ² vuosi)
1				
2				
3				

Huomiot - valaistus, jäähdytysjärjestelmät, sähköiset erillislämmitykset ja muut järjestelmät

LED-valaistuksen suosiminen yleisten tilojen ja pihan valaistuksessa.

Toimenpide-ehdotukset ja arvioidut ostoenergian muutokset

1				
2				
3				
	Lämpö, ostoenergian muutos	Sähkö, ostoenergian muutos	Jäähdytys, ostoenergian muutos	E-luvun muutos
	kWh/vuosi	kWh/vuosi	kWh/vuosi	kWh _e /(m ² vuosi)
1				
2				
3				

Suosituksia rakennuksen käyttöön ja ylläpitoon (eivät vaikuta E-lukuun)

Suosittelaaan seuraamaan kiinteistön lämpötiloja säännöllisesti. Yhden asteen nousu lämpötilassa nostaa lämmityskustannuksia noin 5%. Sopiva lämpötilataso huoneistoissa on noin 21-22 C-astetta, märkätiloissa hieman korkeampi.

Lisätietoja energiatehokkuudesta

Motiva Oy - Asiantuntija energian ja materiaalien tehokkaassa käytössä, www.motiva.fi

Lisätietoja energiatehokkuudesta saa esim. osoitteesta
https://www.motiva.fi/koti_ja_asuminen/kuluttajien_energianeuvonta

LISÄMERKINTÖJÄ