

ENERGIATODISTUS 2018









Rakennuksen nimi ja osoite: 2801 Kivikonkaari 39 I
Kivikonkaari 39
00940, HELSINKI

Pysyvä rakennustunnus: 101710921E
Rakennuksen valmistumisvuosi: 1995
Rakennuksen käyttötarkoitusluokka: Rivitalot

Todistustunnus: 164898

Energiatodistus on laadittu

- Uudelle rakennukselle rakennuslupaa haettaessa
 Uudelle rakennukselle käyttöönottoaiheessa
 Olemassa olevalle rakennukselle, havainnointikäynnin päivämäärä: 14.11.2019

	Energiatehokkuusluokka
	
	
	
	
	
	
	

Rakennuksen laskennallinen energiatehokkuuden vertailuluku eli E-luku $\text{kWh}_E/(\text{m}^2\text{vuosi})$
Uuden rakennuksen E-luvun vaatimustaso ≤ 105

Todistuksen laatija:
Vitikka, Jani

Yritys:
Vahanen Monitoring Services Oy
Linnoitustie 5

Sähköinen allekirjoitus:

Todistuksen laatimispäivä:

4.12.2019

Viimeinen voimassaolopäivä:

4.12.2029

YHTEENVETO RAKENNUKSEN ENERGIATEHOKKUUDESTA

Laskennallinen ostoenergiankulutus ja energiatehokkuuden vertailuluku (E-luku)

Lämmitetty nettoala	418 m ²
Lämmitysjärjestelmän kuvaus	Kaukolämpö Patteriverkosto / Kaukolämpö
Ilmanvaihtojärjestelmän kuvaus	Koneellinen tulo ja poisto

Käytettävä energiamuoto	Vakioidulla käytöllä laskettu ostoenergia		Energiamuodon kerroin	Energiamuodon kertoimella painotettu energiankulutus
	kWh/vuosi	kWh/(m ² vuosi)		
sähkö	26 693	64	1,2	77
kaukolämpö	68 435	164	0,5	82

Energiatehokkuuden vertailuluku (E-luku)

159

Rakennuksen energiatehokkuusluokka

Käytetty E-luvun luokitteluasteikko

Rivitalot ja 2-kerroksiset asuinkerrostalot

Luokkien rajat asteikolla

A: ... 80	B: 81 ... 110	C: 111 ... 150
D: 151 ... 210	E: 211 ... 340	F: 341 ... 410
G: 411 ...		

Tämän rakennuksen energiatehokkuusluokka

D

E-luku perustuu rakennuksen laskennallisiin kulutuksiin ja energiamuotojen kertoimiin. Kulutus on laskettu vakioidulla käytöllä lämmitettyä nettoalaa kohden, jotta eri rakennusten E-luvut ovat keskenään vertailukelpoisia. Vakioidusta käytöstä johtuen E-luku ei sovellu yksittäisen rakennuksen toteutuneen ja laskennallisen kulutuksen vertailuun. E-lukuun sisältyy rakennuksen lämmitys-, ilmanvaihto-, jäähdytysjärjestelmien sekä kuluttajalaitteiden ja valaistuksen energiankulutus. Rakennuksen ulkopuoliset kulutukset kuten autolämmityspistokkeet, sulanapitolämmitykset ja ulkovalot eivät sisälly E-lukuun.

TOIMENPIDE-EHDOTUKSIA E-LUVUN PARANTAMISEKSI

Keskeiset suositukset rakennuksen E-lukua parantaviksi toimenpiteiksi (ei koske uusia rakennuksia)

Rakennuksen yleisten tilojen valaistus toteutettu pääosin pienoisloiste- ja loistelamppuvalaisimin, joiden vaihtaminen LED-valaistukseen parantaa valo- ja energiatehokkuutta. Ikkunoiden ja ovien tiivisteiden tarkastaminen ja tarvittaessa uusiminen pienentää vedontunnetta ja parantaa energiatehokkuutta

Suosituksia on esitetty yksityiskohtaisemmin sivuilla 6 ja 7, kohdassa "Toimenpide-ehdotukset E-luvun parantamiseksi".

E-LUVUN LASKENNAN LÄHTÖTIEDOT

Rakennuskohde				
Rakennuksen käyttötarkoitusluokka	Rivitalot			
Rakennuksen valmistumisvuosi	1995	Lämmitetty nettoala	418	m ²
Rakennusvaippa				
Ilmanvuotoluku q ₅₀	8,3	m ³ /(h m ²)		
	A m ²	U W/(m ² K)	U×A W/K	Osuus lämpöhäviöistä %
Ulkoseinät	243,0	0,28	68,0	17 %
Yläpohja	210,0	0,22	46,2	11 %
Alapohja	210,0	0,36	75,6	19 %
Ikkunat	72,4	2,10	152,0	38 %
Ulko-ovet	16,7	1,40	23,4	6 %
Kylmäsiilat	-	-	36,5	9 %
Ikkunat ilmansuunnittain				
	A m ²	U W/(m ² K)	g_{kohtisuora} -arvo	
			-	
Pohjoinen				
Koillinen	24,6	2,10	0,60	
Itä				
Kaakko	8,4	2,10	0,60	
Etelä				
Lounas	31,0	2,10	0,60	
Länsi				
Luode	8,4	2,10	0,60	
Ilmanvaihtojärjestelmä				
Ilmanvaihtojärjestelmän kuvaus:	Koneellinen tulo ja poisto			
	Ilmavirta tulo/poisto (m ³ /s) / (m ³ /s)	Järjestelmän SFP-luku kW / (m ³ /s)	LTO:n lämpötilasuhde	Jäätymisenesto °C
	Pääilmanvaihtokoneet	0,17 / 0,17	2,50	40 %
	Erillispoistot	0,00 / 0,00	0,00	-
	Ilmanvaihtojärjestelmä	0,17 / 0,17	2,50	-
Rakennuksen ilmanvaihtojärjestelmän LTO:n vuosihyötysuhde:	30 %			
Lämmitysjärjestelmä				
Lämmitysjärjestelmän kuvaus:	Kaukolämpö Patteriverkosto / Kaukolämpö			
	Tuoton hyötysuhde	Jaon ja luovutuksen hyötysuhde	Lämpökerroin¹	Apulaitteiden sähkönkäyttö² kWh/(m ² vuosi)
	-	-	-	-
	Tilojen ja iv:n lämmitys	94 %	90 %	2,6
Lämpimän käyttöveden valmistus	94 %	96 %	2,6	
¹ vuoden keskimääräinen lämpökerroin lämpöpumpulle				
² lämpöpumppujärjestelmissä voi sisältyä vuoden keskimääräiseen lämpökertoimeen				
Varaava tulisija Ilmalämpöpumppu	Määrä kpl	Tuotto kWh		
Jäähdytysjärjestelmä				
Jäähdytyskauden painotettu kylmäkerroin				
-				
Jäähdytysjärjestelmä				
Lämmin käyttövesi				
Lämmin käyttövesi	Ominaiskulutus dm ³ /(m ² vuosi)	Lämmitysenergian nettotarve kWh/(m ² vuosi)		
	510	30		
Sisäiset lämpökuormat eri käyttöasteilla				
Henkilöt ja kuluttajalaitteet Valaistus	Käyttöaste	Henkilöt W/m ²	Kuluttajalaitteet W/m ²	Valaistus W/m ²
	- 10 %	2,0	3,0	6,0

E-LUVUN LASKENNAN TULOKSET

Rakennuskohde

Rakennuksen käyttötarkoitusluokka	Rivitalot
Rakennuksen valmistumisvuosi	1995
Lämmitetty nettoala, m ²	418
E-luku, kWh_e / (m²vuosi)	159

E-luvun erittely

Käytettävät energiamuodot	Vakioidulla käytöllä laskettu ostoenergia kWh/vuosi	Energiamuodon kerroin -	Energiamuodon kertoimella painotettu energiankulutus	
			kWh _e /vuosi	kWh _e /(m ² vuosi)
sähkö	26 693	1,2	32 033	77
kaukolämpö	68 435	0,5	34 218	82
YHTEENSÄ	95 128		66 251	159

Rakennuksen ympäristössä olevasta energiasta otettu energia, hyödynnetty osuus (kuukausitason erittely lisätiedoissa)

	kWh/vuosi	kWh/(m ² vuosi)	

Rakennuksen teknisten järjestelmien energiankulutus

	Sähkö kWh/(m ² vuosi)	Lämpö kWh/(m ² vuosi)	Kaukojäähdytys kWh/(m ² vuosi)
Lämmitysjärjestelmä			
Tilojen lämmitys ¹	2,6	112,4	-
Tuloilman lämmitys	28,9	0,0	-
Lämpimän käyttöveden valmistus	2,6	41,5	-
Ilmanvaihtojärjestelmän sähköenergiankulutus	8,8	-	-
Jäähdytysjärjestelmä	0,0	0,0	0,0
Kuluttajalaitteet ja valaistus	21,0	-	-
YHTEENSÄ	64,0	154,0	0,0

¹ ilmanvaihdon tuloilman lämpeneminen tilassa ja korvausilman lämmitys kuuluu tilojen lämmitykseen

Energian nettotarve

	kWh/vuosi	kWh/(m ² vuosi)	
Tilojen lämmitys ²	40 751	98	
Ilmanvaihdon lämmitys ³	12 061	29	
Lämpimän käyttöveden valmistus	12 436	30	
Jäähdytys	0	0	

² sisältää vuotoilman, korvausilman ja tuloilman lämpenemisen tilassa

³ laskettu lämmöntalteenoton kanssa

Lämpökuormat

	kWh/vuosi	kWh/(m ² vuosi)	
Aurinko	16 601	40	
Henkilöt	4 394	11	
Kuluttajalaitteet	6 591	16	
Valaistus	2 197	6	
Lämpimän käyttöveden kierrosta ja varastoinnin häviöistä	2 197	6	

Laskentatyökalun nimi ja versionumero

Laskentatyökalun nimi ja versionumero	www.laskentapalvelut.fi, versio 1.4 (01.12.2019)
---------------------------------------	--

TOTEUTUNUT ENERGIANKULUTUS

Saatavilla olevat ostoenergian määrät ilmoitetaan sellaisenaan ilman lämmitystarvelukukorjausta. Ostoenergian määrät ilmoitetaan energiatodistuksen laatimista edeltävältä täydeltä kalenterivuodelta.

Toteutunut ostoenergiankulutus

Lämmitetty nettoala 418 m²

Energiaverkoista ostettu energia				kWh/vuosi	kWh/(m ² vuosi)
Kaukolämpö					
Kokonaissähkö					
Kiinteistösähkö					
Käyttäjäsähkö					
Kaukojäähdytys					
Ostetut polttoaineet ¹	polttoaineen määrä vuodessa	yksikkö	muunnoskerroin kWh:ksi	kWh/vuosi	kWh/(m ² vuosi)
Kevyt polttoöljy		litra	10		
Pilkkeet (havu- ja sekapuu)		pino-m ³	1300		
Pilkkeet (koivu)		pino-m ³	1700		
Puupelletit		kg	4,7		
¹ Selostus ostettujen polttoaineiden määrän arvioinnista (yksikköä vuodessa) tulee esittää kohdassa "Lisämerkintöjä".					
Toteutunut ostoenergia yhteensä				kWh/vuosi	kWh/(m ² vuosi)
Sähkö yhteensä				0	0
Kaukolämpö yhteensä				0	0
Polttoaineet yhteensä				0	0
Kaukojäähdytys				0	0
YHTEENSÄ					

Toteutunut energiankulutus riippuu mm. rakennuksen käyttäjien lukumäärästä ja käyttötottumuksista, käyttöajoista, sisäisistä kuormista, rakennuksen sijainnista ja vuotuisista sääolosuhteista. Todistusta laadittaessa energiankulutus lasketaan Etelä-Suomen sää tiedoilla ja siten, että rakennuksen käyttö on vakioitu.

Yllä olevassa taulukossa ilmoitetut luvut saattavat sisältää kulutusta, joka ei sisälly laskennalliseen ostoenergiankulutukseen. Taulukosta voi myös puuttua energiankulutuksia, joiden kulutustietoja ei ollut saatavilla todistusta laadittaessa. Näiden syiden vuoksi toteutunut ostoenergiankulutus ei ole verrattavissa laskennalliseen ostoenergian kulutukseen.

TOIMENPIDE-EHDOTUKSET E-LUVUN PARANTAMISEKSI

Toimenpide-ehdotukset tähtäävät E-luvun parantamiseen, joten ne arvioidaan rakennuksen vakioidulla käytöllä. Osio ei koske uusia rakennuksia.

Huomiot - ulkoseinät, ulko-ovet ja ikkunat

Ikkunat ja ovet päälinin puolin kunnossa. Ikkunoiden ja ovien tiivisteiden tarkastaminen ja tarvittaessa uusiminen pienentää vedontunnetta ja parantaa energiatehokkuutta.

Toimenpide-ehdotukset ja arvioidut ostoenergian muutokset

1				
2				
3				
	Lämpö, ostoenergian muutos	Sähkö, ostoenergian muutos	Jäähdytys, ostoenergian muutos	E-luvun muutos
	kWh/vuosi	kWh/vuosi	kWh/vuosi	kWh _e /(m ² vuosi)
1				
2				
3				

Huomiot ylä- ja alapohja

Yläpohjan mahdollisella lisälämmöneristyksellä saavutetaan parempi energiatehokkuus.

Toimenpide-ehdotukset ja arvioidut ostoenergian muutokset

1	Yläpohjien lisäeristäminen uudisrakentamisen vertailuarvoiksi (lämmin tila)			
2				
3				
	Lämpö, ostoenergian muutos	Sähkö, ostoenergian muutos	Jäähdytys, ostoenergian muutos	E-luvun muutos
	kWh/vuosi	kWh/vuosi	kWh/vuosi	kWh _e /(m ² vuosi)
1	-4 468	0	0	-5
2				
3				

Huomiot - tilojen ja käyttöveden lämmitysjärjestelmät

Ei energiatehokkuuteen vaikuttavia toimenpide-ehdotuksia tai huomioita.

Toimenpide-ehdotukset ja arvioidut ostoenergian muutokset

1				
2				
3				
	Lämpö, ostoenergian muutos	Sähkö, ostoenergian muutos	Jäähdytys, ostoenergian muutos	E-luvun muutos
	kWh/vuosi	kWh/vuosi	kWh/vuosi	kWh _e /(m ² vuosi)
1				
2				
3				

Huomiot - ilmanvaihto- ja ilmastointijärjestelmät

Ilmanvaihtokoneiden ikääntyessä ne kannattaa uusia energiatehokkaamiksi käyttöiän tullessa täyteen.

Toimenpide-ehdotukset ja arvioidut ostoenergian muutokset

1	Koneellisten poistojen vaihtaminen EC tai taajuusmuuttajaohjatuiksi koneiksi.			
2				
3				
	Lämpö, ostoenergian muutos	Sähkö, ostoenergian muutos	Jäähdytys, ostoenergian muutos	E-luvun muutos
	kWh/vuosi	kWh/vuosi	kWh/vuosi	kWh _e /(m ² vuosi)
1	0	0	0	0
2				
3				

Huomiot - valaistus, jäähdytysjärjestelmät, sähköiset erillislämmitykset ja muut järjestelmät

Yleisten tilojen ja pihan valaistuksen muuttaminen LED-valaistukseksi.

Toimenpide-ehdotukset ja arvioidut ostoenergian muutokset

1	Yleisten tilojen ja pihan valaistus LED-lampuiksi.			
2				
3				
	Lämpö, ostoenergian muutos	Sähkö, ostoenergian muutos	Jäähdytys, ostoenergian muutos	E-luvun muutos
	kWh/vuosi	kWh/vuosi	kWh/vuosi	kWh _e /(m ² vuosi)
1	0	0	0	0
2				
3				

Suosituksia rakennuksen käyttöön ja ylläpitoon (eivät vaikuta E-lukuun)

Suosittelaaan seuraamaan kiinteistön lämpötiloja säännöllisesti. Yhden asteen nousu lämpötilassa nostaa lämmityskustannuksia noin 5%. Sopiva lämpötilataso huoneistoissa on noin 21-22 C-astetta, märkätiloissa hieman korkeampi.

Lisätietoja energiatehokkuudesta

Motiva Oy - Asiantuntija energian ja materiaalien tehokkaassa käytössä, www.motiva.fi

Lisätietoja energiatehokkuudesta saa esim. osoitteesta
https://www.motiva.fi/koti_ja_asuminen/kuluttajien_energianeuvonta

LISÄMERKINTÖJÄ