

# ENERGIATODISTUS 2018









**Rakennuksen nimi ja osoite:** 2801 Kivikonkaari 39 g  
Kivikonkaari 39  
00940, HELSINKI

**Pysyvä rakennustunnus:** 1017109169  
**Rakennuksen valmistumisvuosi:** 1995  
**Rakennuksen käyttötarkoitukseluokka:** Asuinkerrostalot, joissa on asuinkerroksia enintään kahdessa kerroksessa

**Todistustunnus:** 164900

**Energiatodistus on laadittu**

- Uudelle rakennukselle rakennuslupaa haettaessa  
 Uudelle rakennukselle käyttöönottovaiheessa  
 Olemassa olevalle rakennukselle, havainnointikäynnin päivämäärä: 14.11.2019

	Energiatehokkuusluokka
	
	
	
	
	
	
	

Rakennuksen laskennallinen energiatehokkuuden vertailuluku eli E-luku  $\text{kWh}_E/(\text{m}^2\text{vuosi})$   
Uuden rakennuksen E-luvun vaatimustaso  $\leq 105$

160

**Todistuksen laatija:**

Vitikka, Jani

**Yritys:**

Vahanen Monitoring Services Oy  
Linnoitustie 5

**Sähköinen allekirjoitus:**

**Todistuksen laatimispäivä:**

4.12.2019

**Viimeinen voimassaolopäivä:**

4.12.2029

# YHTEENVETO RAKENNUKSEN ENERGIAEHOVKUUDESTA

## Laskennallinen ostoenergiankulutus ja energiatehokkuuden vertailuluku (E-luku)

Lämmitetty nettoala	439 m <sup>2</sup>
Lämmitysjärjestelmän kuvaus	Kaukolämpö Patteriverkosto / Kaukolämpö
Ilmanvaihtojärjestelmän kuvaus	Koneellinen tulo ja poisto

Käytettävä energiamuoto	Vakioidulla käytöllä laskettu ostoenergia		Energiamuodon kerroin	Energiamuodon kertoimella painotettu energiankulutus
	kWh/vuosi	kWh/(m <sup>2</sup> vuosi)	-	kWh <sub>E</sub> /(m <sup>2</sup> vuosi)
sähkö	27 977	64	1,2	77
kaukolämpö	72 839	166	0,5	83

## Energiatehokkuuden vertailuluku (E-luku)

160

## Rakennuksen energiatehokkuusluokka

### Käytetty E-luvun luokittelusteikko

### Rivitalot ja 2-kerroksiset asuinkerrostalot

#### Luokkien rajat asteikolla

A: ... 80	B: 81 ... 110	C: 111 ... 150
D: 151 ... 210	E: 211 ... 340	F: 341 ... 410
G: 411 ...		

#### Tämän rakennuksen energiatehokkuusluokka

D

E-luku perustuu rakennuksen laskennallisiin kulutuksiin ja energiamuotojen kertoimiin. Kulutus on laskettu vakioidulla käytöllä lämmitettyä nettoalaa kohden, jotta eri rakennusten E-luvut ovat keskenään vertailukelpoisia. Vakioidusta käytöstä johtuen E-luku ei sovellu yksittäisen rakennuksen toteutuneen ja laskennallisen kulutuksen vertailuun. E-lukuun sisältyy rakennuksen lämmitys-, ilmanvaihto-, jäähdytysjärjestelmien sekä kuluttajalaitteiden ja valaistuksen energiankulutus. Rakennuksen ulkopuoliset kulutukset kuten autolämmityspistokkeet, sulanapitolämmitykset ja ulkovalot eivät sisälly E-lukuun.

## TOIMENPIDE-EHDOTUKSIA E-LUVUN PARANTAMISEKSI

### Keskeiset suositukset rakennuksen E-lukua parantaviksi toimenpiteiksi (ei koske uusia rakennuksia)

Rakennuksen yleisten tilojen valaistus toteutettu pääosin pienoisloiste- ja loistelamppuvalaisimin, joiden vaihtaminen LED-valaistukseen parantaa valo- ja energiatehokkuutta. Ikkunoiden ja ovien tiivisteiden tarkastaminen ja tarvittaessa uusiminen pienentää vedontunnetta ja parantaa energiatehokkuutta

Suosituksia on esitetty yksityiskohtaisemmin sivuilla 6 ja 7, kohdassa "Toimenpide-ehdotukset E-luvun parantamiseksi".

# E-LUVUN LASKENNAN LÄHTÖTIEDOT

## Rakennuskohde

Rakennuksen käyttötarkoitusluokka Asuinkerrostalot, joissa on asuinkerroksia enintään kahdessa kerroksessa  
 Rakennuksen valmistumisvuosi 1995 Lämmitetty nettoala 439 m<sup>2</sup>

## Rakennusvaippa

Ilmanvuotoluku q <sub>50</sub>	8,4	m <sup>3</sup> /(h m <sup>2</sup> )		
	<b>A</b>	<b>U</b>	<b>U×A</b>	<b>Osuus lämpöhäviöistä</b>
	m <sup>2</sup>	W/(m <sup>2</sup> K)	W/K	%
Ulkoseinät	252,0	0,28	70,6	17 %
Yläpohja	220,0	0,22	48,4	12 %
Alapohja	220,0	0,36	79,2	19 %
Ikkunat	73,5	2,10	154,4	38 %
Ulko-ovet	15,0	1,40	21,0	5 %
Kylmäsiillat	-	-	37,4	9 %

## Ikkunat ilmansuunnittain

	<b>A</b>	<b>U</b>	<b>g<sub>kohtisuora</sub> -arvo</b>	
	m <sup>2</sup>	W/(m <sup>2</sup> K)	-	
Pohjoinen				
Koillinen	20,4	2,10	0,60	
Itä				
Kaakko	19,9	2,10	0,60	
Etelä				
Lounas	13,9	2,10	0,60	
Länsi				
Luode	19,3	2,10	0,60	

## Ilmanvaihtojärjestelmä

Ilmanvaihtojärjestelmän kuvaus:	Koneellinen tulo ja poisto			
	<b>Ilmavirta tulo/poisto</b> (m <sup>3</sup> /s) / (m <sup>3</sup> /s)	<b>Järjestelmän SFP-luku</b> kW / (m <sup>3</sup> /s)	<b>LTO:n lämpötilasuhde</b>	<b>Jäätymisenesto</b> °C
Pääilmanvaihtokoneet	0,18 / 0,18	2,50	40 %	5,00
Erillispoistot	0,00 / 0,00	0,00	-	-
Ilmanvaihtojärjestelmä	0,18 / 0,18	2,50	-	-
Rakennuksen ilmanvaihtojärjestelmän LTO:n vuosihyötysuhde:	30 %			

## Lämmitysjärjestelmä

Lämmitysjärjestelmän kuvaus:	Kaukolämpö Patteriverkosto / Kaukolämpö			
	<b>Tuoton hyötysuhde</b>	<b>Jaon ja luovutuksen hyötysuhde</b>	<b>Lämpökerroin<sup>1</sup></b>	<b>Apulaitteiden sähkönkäyttö<sup>2</sup></b> kWh/(m <sup>2</sup> vuosi)
Tilojen ja iv:n lämmitys	94 %	90 %	-	2,6
Lämpimän käyttöveden valmistus	94 %	96 %	-	2,5

<sup>1</sup> vuoden keskimääräinen lämpökerroin lämpöpumpulle

<sup>2</sup> lämpöpumppujärjestelmissä voi sisältyä vuoden keskimääräiseen lämpökertoimeen

	<b>Määrä</b> kpl	<b>Tuotto</b> kWh
Varaava tulisija		
Ilmalämpöpumppu		

## Jäähdytysjärjestelmä

**Jäähdytyskauden painotettu kylmäkerroin**  
-

Jäähdytysjärjestelmä

## Lämmin käyttövesi

	<b>Ominaiskulutus</b> dm <sup>3</sup> /(m <sup>2</sup> vuosi)	<b>Lämmitysenergian nettotarve</b> kWh/(m <sup>2</sup> vuosi)
Lämmin käyttövesi	510	30

## Sisäiset lämpökuormat eri käyttöasteilla

	<b>Käyttöaste</b>	<b>Henkilöt</b> W/m <sup>2</sup>	<b>Kuluttajalaitteet</b> W/m <sup>2</sup>	<b>Valaistus</b> W/m <sup>2</sup>
Henkilöt ja kuluttajalaitteet	60 %	2,0	3,0	6,0
Valaistus	10 %			

# E-LUVUN LASKENNAN TULOKSET

## Rakennuskohde

Rakennuksen käyttötarkoitusluokka Asuinkerrostalot, joissa on asuinkerroksia enintään kahdessa kerroksessa

Rakennuksen valmistumisvuosi 1995

Lämmitetty nettoala, m<sup>2</sup> 439

E-luku, kWh<sub>e</sub> / (m<sup>2</sup>vuosi) 160

## E-luvun erittely

Käytettävät energiamuodot	Vakioidulla käytöllä laskettu ostoenergia kWh/vuosi	Energiamuodon kerroin -	Energiamuodon kertoimella painotettu energiankulutus kWh <sub>e</sub> /vuosi kWh <sub>e</sub> /(m <sup>2</sup> vuosi)	
sähkö	27 977	1,2	33 573	77
kaukolämpö	72 839	0,5	36 420	83
<b>YHTEENSÄ</b>	<b>100 816</b>		<b>69 993</b>	<b>160</b>

## Rakennuksen ympäristössä olevasta energiasta otettu energia, hyödynnetty osuus (kuukausitason erittely lisätiedoissa)

	kWh/vuosi	kWh/(m <sup>2</sup> vuosi)	

## Rakennuksen teknisten järjestelmien energiankulutus

	Sähkö kWh/(m <sup>2</sup> vuosi)	Lämpö kWh/(m <sup>2</sup> vuosi)	Kaukojäähdytys kWh/(m <sup>2</sup> vuosi)
Lämmitysjärjestelmä			
Tilojen lämmitys <sup>1</sup>	2,6	114,5	-
Tuloilman lämmitys	28,9	0,0	-
Lämpimän käyttöveden valmistus	2,5	41,5	-
Ilmanvaihtojärjestelmän sähköenergiankulutus	8,8	-	-
Jäähdytysjärjestelmä	0,0	0,0	0,0
Kuluttajalaitteet ja valaistus	21,0	-	-
<b>YHTEENSÄ</b>	<b>64,0</b>	<b>156,0</b>	<b>0,0</b>

<sup>1</sup> ilmanvaihdon tuloilman lämpeneminen tilassa ja korvausilman lämmitys kuuluu tilojen lämmitykseen

## Energian nettotarve

	kWh/vuosi	kWh/(m <sup>2</sup> vuosi)	
Tilojen lämmitys <sup>2</sup>	42 165	97	
Ilmanvaihdon lämmitys <sup>3</sup>	12 667	29	
Lämpimän käyttöveden valmistus	13 060	30	
Jäähdytys	0	0	

<sup>2</sup> sisältää vuotoilman, korvausilman ja tuloilman lämpenemisen tilassa

<sup>3</sup> laskettu lämmöntalteenoton kanssa

## Lämpökuormat

	kWh/vuosi	kWh/(m <sup>2</sup> vuosi)	
Aurinko	16 275	38	
Henkilöt	4 615	11	
Kuluttajalaitteet	6 922	16	
Valaistus	2 307	6	
Lämpimän käyttöveden kierrosta ja varastoinnin häviöistä	2 308	6	

## Laskentatyökalun nimi ja versionumero

Laskentatyökalun nimi ja versionumero www.laskentapalvelut.fi, versio 1.4 (01.12.2019)

# TOTEUTUNUT ENERGIANKULUTUS

Saatavilla olevat ostoenergian määrät ilmoitetaan sellaisenaan ilman lämmitystarvelukukorjausta. Ostoenergian määrät ilmoitetaan energiatodistuksen laatimista edeltävältä täydeltä kalenterivuodelta.

## Toteutunut ostoenergiankulutus

Lämmitetty nettoala 439 m<sup>2</sup>

Energiaverkoista ostettu energia				kWh/vuosi	kWh/(m <sup>2</sup> vuosi)
Kaukolämpö					
Kokonaissähkö					
Kiinteistösähkö					
Käyttäjäsähkö					
Kaukojäähdytys					
Ostetut polttoaineet <sup>1</sup>	polttoaineen määrä vuodessa	yksikkö	muunnoskerroin kWh:ksi	kWh/vuosi	kWh/(m <sup>2</sup> vuosi)
Kevyt polttoöljy		litra	10		
Pilkkeet (havu- ja sekapuu)		pino-m <sup>3</sup>	1300		
Pilkkeet (koivu)		pino-m <sup>3</sup>	1700		
Puupelletit		kg	4,7		
<sup>1</sup> Selostus ostettujen polttoaineiden määrän arvioinnista (yksikköä vuodessa) tulee esittää kohdassa "Lisämerkintöjä".					

## Toteutunut ostoenergia yhteensä

	kWh/vuosi	kWh/(m <sup>2</sup> vuosi)
Sähkö yhteensä	0	0
Kaukolämpö yhteensä	0	0
Polttoaineet yhteensä	0	0
Kaukojäähdytys	0	0
<b>YHTEENSÄ</b>		

Toteutunut energiankulutus riippuu mm. rakennuksen käyttäjien lukumäärästä ja käyttötottumuksista, käyttöajoista, sisäisistä kuormista, rakennuksen sijainnista ja vuotuisista sääolosuhteista. Todistusta laadittaessa energiankulutus lasketaan Etelä-Suomen sää tiedoilla ja siten, että rakennuksen käyttö on vakioitu.

Yllä olevassa taulukossa ilmoitetut luvut saattavat sisältää kulutusta, joka ei sisälly laskennalliseen ostoenergiakulutukseen. Taulukosta voi myös puuttua energiankulutuksia, joiden kulutustietoja ei ollut saatavilla todistusta laadittaessa. Näiden syiden vuoksi toteutunut ostoenergiakulutus ei ole verrattavissa laskennalliseen ostoenergian kulutukseen.

## TOIMENPIDE-EHDOTUKSET E-LUVUN PARANTAMISEKSI

Toimenpide-ehdotukset tähtäävät E-luvun parantamiseen, joten ne arvioidaan rakennuksen vakioidulla käytöllä. Osio ei koske uusia rakennuksia.

### Huomiot - ulkoseinät, ulko-ovet ja ikkunat

Ikkunat ja ovet päälinin puolin kunnossa. Ikkunoiden ja ovien tiivisteiden tarkastaminen ja tarvittaessa uusiminen pienentää vedontunnetta ja parantaa energiatehokkuutta.

### Toimenpide-ehdotukset ja arvioidut ostoenergian muutokset

1				
2				
3				
	<b>Lämpö, ostoenergian muutos</b>	<b>Sähkö, ostoenergian muutos</b>	<b>Jäähdytys, ostoenergian muutos</b>	<b>E-luvun muutos</b>
	kWh/vuosi	kWh/vuosi	kWh/vuosi	kWh <sub>e</sub> /(m <sup>2</sup> vuosi)
1				
2				
3				

### Huomiot ylä- ja alapohja

Yläpohjan mahdollisella lisälämmöneristyksellä saavutetaan parempi energiatehokkuus.

### Toimenpide-ehdotukset ja arvioidut ostoenergian muutokset

1	Yläpohjien lisäeristäminen uudisrakentamisen vertailuarvoiksi (lämmin tila)			
2				
3				
	<b>Lämpö, ostoenergian muutos</b>	<b>Sähkö, ostoenergian muutos</b>	<b>Jäähdytys, ostoenergian muutos</b>	<b>E-luvun muutos</b>
	kWh/vuosi	kWh/vuosi	kWh/vuosi	kWh <sub>e</sub> /(m <sup>2</sup> vuosi)
1	-4 697	0	0	-5
2				
3				

### Huomiot - tilojen ja käyttöveden lämmitysjärjestelmät

Ei energiatehokkuuteen vaikuttavia toimenpide-ehdotuksia tai huomioita.

### Toimenpide-ehdotukset ja arvioidut ostoenergian muutokset

1				
2				
3				
	<b>Lämpö, ostoenergian muutos</b>	<b>Sähkö, ostoenergian muutos</b>	<b>Jäähdytys, ostoenergian muutos</b>	<b>E-luvun muutos</b>
	kWh/vuosi	kWh/vuosi	kWh/vuosi	kWh <sub>e</sub> /(m <sup>2</sup> vuosi)
1				
2				
3				

### Huomiot - ilmanvaihto- ja ilmastointijärjestelmät

Ilmanvaihtokoneiden ikääntyessä ne kannattaa uusia energiatehokkaamiksi käyttöiän tullessa täyteen.

### Toimenpide-ehdotukset ja arvioidut ostoenergian muutokset

1	Koneellisten poistojen vaihtaminen EC tai taajuusmuuttajaohjatuiksi koneiksi.			
2				
3				
	Lämpö, ostoenergian muutos	Sähkö, ostoenergian muutos	Jäähdytys, ostoenergian muutos	E-luvun muutos
	kWh/vuosi	kWh/vuosi	kWh/vuosi	kWh <sub>e</sub> /(m <sup>2</sup> vuosi)
1	0	0	0	0
2				
3				

### Huomiot - valaistus, jäähdytysjärjestelmät, sähköiset erillislämmitykset ja muut järjestelmät

Yleisten tilojen ja pihan valaistuksen muuttaminen LED-valaistukseksi.

### Toimenpide-ehdotukset ja arvioidut ostoenergian muutokset

1	Yleisten tilojen ja pihan valaistus LED-lampuiksi.			
2				
3				
	Lämpö, ostoenergian muutos	Sähkö, ostoenergian muutos	Jäähdytys, ostoenergian muutos	E-luvun muutos
	kWh/vuosi	kWh/vuosi	kWh/vuosi	kWh <sub>e</sub> /(m <sup>2</sup> vuosi)
1	0	0	0	0
2				
3				

### Suosituksia rakennuksen käyttöön ja ylläpitoon (eivät vaikuta E-lukuun)

Suosittelaaan seuraamaan kiinteistön lämpötiloja säännöllisesti. Yhden asteen nousu lämpötilassa nostaa lämmityskustannuksia noin 5%. Sopiva lämpötilataso huoneistoissa on noin 21-22 C-astetta, märkätiloissa hieman korkeampi.

### Lisätietoja energiatehokkuudesta

Motiva Oy - Asiantuntija energian ja materiaalien tehokkaassa käytössä, [www.motiva.fi](http://www.motiva.fi)

Lisätietoja energiatehokkuudesta saa esim. osoitteesta  
[https://www.motiva.fi/koti\\_ja\\_asuminen/kuluttajien\\_energianeuvonta](https://www.motiva.fi/koti_ja_asuminen/kuluttajien_energianeuvonta)

## LISÄMERKINTÖJÄ