

ENERGIATODISTUS 2018









Rakennuksen nimi ja osoite: 2028 Harjannetie 5 e
Harjannetie 5 e
00710 HELSINKI

Pysyvä rakennustunnus: 103117029S
Rakennuksen valmistumisvuosi: 2002
Rakennuksen käyttötarkoitukseluokka: Asuinkerrostalot, joissa on asuinkerroksia vähintään kolmessa kerroksessa

Todistustunnus: 229128

Energiatodistus on laadittu

- Uudelle rakennukselle rakennuslupaa haettaessa
 Uudelle rakennukselle käyttöönottovaiheessa
 Olemassa olevalle rakennukselle, havainnointikäynnin päivämäärä: 29.05.2021

	Energiatehokkuusluokka
	
	
	
	
	
	
	

Rakennuksen laskennallinen energiatehokkuuden vertailuluku eli E-luku kWh_E/(m²vuosi)
Uuden rakennuksen E-luvun vaatimus 169
≤ 90

Todistuksen laatija:
Harju, Taneli

Yritys:
Insinööritoimisto Polartek Oy

Sähköinen allekirjoitus:

Todistuksen laatimispäivä:

31.07.2021

Viimeinen voimassaolopäivä:

31.07.2031

YHTEENVETO RAKENNUKSEN ENERGIATEHOKKUUDESTA

Laskennallinen ostoenergiankulutus ja energiatehokkuuden vertailuluku (E-luku)

Lämmitetty nettoala	1741,0 m ²
Lämmitysjärjestelmän kuvaus	Kaukolämpö Vesikiertoinen patterilämmitys
Ilmanvaihtojärjestelmän kuvaus	Koneellinen poisto

Käytettävä energiamuoto	Vakioidulla käytöllä laskettu ostoenergia		Energiamuodon kerroin	Energiamuodon kertoimella painotettu energiankulutus
	kWh/vuosi	kWh/(m ² vuosi)	-	kWh _E /(m ² vuosi)
kaukolämpö	388807	223	0,5	112
sähkö	82704	48	1,2	57
uusiutuva polttoaine			0,5	
fossiilinen polttoaine			1	
kaukojäähdytys			0,28	
Energiatehokkuuden vertailuluku (E-luku)				169

Rakennuksen energiatehokkuusluokka

Käytetty E-luvun luokitteluaasteikko

2. Asuinkerrostalot

Luokkien rajat asteikolla

A: ... 75	B: 76 ... 100	C: 101 ... 130
D: 131 ... 160	E: 161 ... 190	F: 191 ... 240
G: 241 ...		

Tämän rakennuksen energiatehokkuusluokka

E

E-luku perustuu rakennuksen laskennallisiin kulutuksiin ja energiamuotojen kertoimiin. Kulutus on laskettu vakioidulla käytöllä lämmitettyä nettoalaa kohden, jotta eri rakennusten E-luvut ovat keskenään vertailukelpoisia. Vakioidusta käytöstä johtuen E-luku ei sovellu yksittäisen rakennuksen toteutuneen ja laskennallisen kulutuksen vertailuun. E-lukuun sisältyy rakennuksen lämmitys-, ilmanvaihto-, jäähdytysjärjestelmien sekä kuluttajalaitteiden ja valaistuksen energiankulutus. Rakennuksen ulkopuoliset kulutukset kuten autolämmityspistokkeet, sulanapitolämmitykset ja ulkovalot eivät sisälly E-lukuun.

TOIMENPIDE-EHDOTUKSIA E-LUVUN PARANTAMISEKSI

Keskeiset suositukset rakennuksen E-lukua parantaviksi toimenpiteiksi (ei koske uusia rakennuksia)

Ikkunoiden uusiminen U-arvo <1.0 (W/m²K)
Ovien uusiminen, U-arvo < 1,0 W/m²K
Aurinkopaneelit
Keskitetty koneellinen tulo- ja poistoilmanvaihto lämmöntalteenotolla

Suosituksia on esitetty yksityiskohtaisemmin sivuilla 6 ja 7, kohdassa "Toimenpide-ehdotukset E-luvun parantamiseksi".

E-LUVUN LASKENNAN LÄHTÖTIEDOT

Rakennuskohde

Rakennuksen käyttötarkoitusluokka Asuinkerrostalot, joissa on asuinkerroksia vähintään kolmessa kerroksessa
 Rakennuksen valmistumisvuosi 2002 Lämmitetty nettoala 1741,0 m²

Rakennusvaippa

Ilmanvuotoluku q ₅₀	14,2	m ³ /(h m ²)		
	A	U	U×A	Osuus lämpöhäviöistä
	m ²	W/(m ² K)	W/K	%
Ulkoseinät	991,0	0,28	277,5	25 %
Yläpohja	344,0	0,22	75,7	7 %
Alapohja	344,0	0,36	123,8	11 %
Ikkunat	217,0	2,10	455,7	42 %
Ulko-ovet	44,0	1,40	61,6	6 %
Kylmäsiilat	-	-	99,3	9 %

Ikkunat ilmansuunnittain

	A	U	g _{kohtisuora} -arvo	
	m ²	W/(m ² K)	-	
Pohjoinen				
Koillinen	8,0	2,10	0,75	
Itä				
Kaakko	107,0	2,10	0,75	
Etelä				
Lounas	10,0	2,10	0,75	
Länsi				
Luode	92,0	2,10	0,75	

Ilmanvaihtojärjestelmä

Ilmanvaihtojärjestelmän kuvaus: Koneellinen poisto

	Ilmavirta tulo/poisto (m ³ /s) / (m ³ /s)	Järjestelmän SFP-luku kW / (m ³ /s)	LTO:n lämpötilasuhde	Jäätymisenesto °C
Pääilmanvaihtokoneet	0,000 / 0,871	3,75	-	-
Erillispoistot	0,000 / 0,000		-	-
Ilmanvaihtojärjestelmä	0,000 / 0,871	3,75	-	-

Rakennuksen ilmanvaihtojärjestelmän LTO:n vuosiyhtöysuhde:

Lämmitysjärjestelmä

Lämmitysjärjestelmän kuvaus: Kaukolämpö
Vesikiertoinen patterilämmitys

	Tuoton hyötysuhde	Jaon ja luovutuksen hyötysuhde	Lämpökerroin ¹	Apulaiteiden sähkönkäyttö ² kWh/(m ² vuosi)
Tilojen ja iv:n lämmitys	97 %	80 %	-	2,0
Lämpimän käyttöveden valmistus	97 %	97 %	-	0,1

¹ vuoden keskimääräinen lämpökerroin lämpöpumpulle

² lämpöpumpputilastoissa voi sisältyä vuoden keskimääräiseen lämpökertoimeen

	Määrä kpl	Tuotto kWh/vuosi
Varaava tulisija	0	0
Ilmalämpöpumppu	0	0

Jäähdytysjärjestelmä

Jäähdytyskauden painotettu kylmäkerroin

-

Jäähdytysjärjestelmä

Lämmin käyttövesi

	Ominaiskulutus dm ³ /(m ² vuosi)	Lämmitysenergian nettotarve kWh/(m ² vuosi)
Lämmin käyttövesi	600	35

Sisäiset lämpökuormat eri käyttöasteilla

	Käyttöaste	Henkilöt W/m ²	Kuluttajalaitteet W/m ²	Valaistus W/m ²
	-			
	10 %			
	60 %	3,0	4,0	9,0

E-LUVUN LASKENNAN TULOKSET

Rakennuskohde

Rakennuksen käyttötarkoitukseluokka Asuinkerrostalot, joissa on asuinkerroksia vähintään kolmessa kerroksessa

Rakennuksen valmistumisvuosi 2002

Lämmitetty nettoala, m² 1741,0

E-luku, kWh_E / (m²vuosi) 169

E-luvun erittely

Käytettävät energiamuodot	Vakioidulla käytöllä laskettu ostoenergia kWh/vuosi	Energiamuodon kerroin -	Energiamuodon kertoimella painotettu energiankulutus	
			kWh _E /vuosi	kWh _E /(m ² vuosi)
kaukolämpö	388807	0,5	194404	112
sähkö	82704	1,2	99245	57
fossiilinen polttoaine		1		
kaukojäähdytys		0,28		
uusiutuva polttoaine		0,5		
YHTEENSÄ	471511		293648	169

Rakennuksen ympäristössä olevasta energiasta otettu energia, hyödynnetty osuus (kuukausitason erittely lisätiedoissa)

	kWh/vuosi	kWh/(m ² vuosi)	
Aurinkosähkö			
Aurinkolämpö			
Tuulisähkö			
Lämpöpumpun lämmönlähteestä ottama energia			
Muu ympäristöstä otettu energia, sähkö			
Muu ympäristöstä otettu energia, lämpö			

Rakennuksen teknisten järjestelmien energiankulutus

	Sähkö kWh/(m ² vuosi)	Lämpö kWh/(m ² vuosi)	Kaukojäähdytys kWh/(m ² vuosi)
Lämmitysjärjestelmä			
Tilojen lämmitys ¹	2,0	163,0	-
Tuloilman lämmitys			-
Lämpimän käyttöveden valmistus	0,1	53,6	-
Ilmanvaihtojärjestelmän sähköenergiankulutus	16,4	-	-
Jäähdytysjärjestelmä			
Kuluttajalaitteet ja valaistus	28,9	-	-
YHTEENSÄ	47,4	216,6	0,0

¹ ilmanvaihdon tuloilman lämpeneminen tilassa ja korvausilman lämmitys kuuluu tilojen lämmitykseen

Energian nettotarve

	kWh/vuosi	kWh/(m ² vuosi)	
Tilojen lämmitys ²	218511	126	
Ilmanvaihdon lämmitys ³			
Lämpimän käyttöveden valmistus	60935	35	
Jäähdytys			

² sisältää vuotoilman, korvausilman ja tuloilman lämpenemisen tilassa

³ laskettu lämmöntalteenoton kanssa

Lämpökuormat

	kWh/vuosi	kWh/(m ² vuosi)	
Aurinko	62320	36	
Henkilöt	27452	16	
Kuluttajalaitteet	36603	21	
Valaistus	13726	8	
Lämpimän käyttöveden kierrosta ja varastoinnin häviöistä	15243	9	

Laskentatyökalun nimi ja versionumero

Laskentatyökalun nimi ja versionumero	CADS 18.0
---------------------------------------	-----------

TOTEUTUNUT ENERGIANKULUTUS

Saatavilla olevat ostoenergian määrät ilmoitetaan sellaisenaan ilman lämmitystarvelukukorjausta. Ostoenergian määrät ilmoitetaan energiatodistuksen laatimista edeltävältä täydeltä kalenterivuodelta.

Toteutunut ostoenergiankulutus

Lämmitetty nettoala 1741,0 m²

Energiaverkoista ostettu energia				kWh/vuosi	kWh/(m ² vuosi)
Kaukolämpö				473456	272
Kokonaissähkö				33493	19
Kiinteistösähkö					
Käyttäjäsähkö					
Kaukojäähdytys					
Ostetut polttoaineet ¹	polttoaineen määrä vuodessa	yksikkö	muunnoskerroin kWh:ksi	kWh/vuosi	kWh/(m ² vuosi)
Kevyt polttoöljy		litra	10		
Pilkkeet (havu- ja sekapuu)		pino-m ³	1300		
Pilkkeet (koivu)		pino-m ³	1700		
Puupelletit		kg	4.7		
¹ Selostus ostettujen polttoaineiden määrän arvioinnista (yksikköä vuodessa) tulee esittää kohdassa "Lisämerkintöjä".					
Toteutunut ostoenergia yhteensä				kWh/vuosi	kWh/(m ² vuosi)
Sähkö yhteensä				33493	19
Kaukolämpö yhteensä				473456	272
Polttoaineet yhteensä					
Kaukojäähdytys					
YHTEENSÄ				506949	291

Toteutunut energiankulutus riippuu mm. rakennuksen käyttäjien lukumäärästä ja käyttötottumuksista, käyttöajoista, sisäisistä kuormista, rakennuksen sijainnista ja vuotuisista sääolosuhteista. Todistusta laadittaessa energiankulutus lasketaan Etelä-Suomen säätieoilla ja siten, että rakennuksen käyttö on vakioitu.

Yllä olevassa taulukossa ilmoitetut luvut saattavat sisältää kulutusta, joka ei sisälly laskennalliseen ostoenergiankulutukseen. Taulukosta voi myös puuttua energiankulutuksia, joiden kulustietoja ei ollut saatavilla todistusta laadittaessa. Näiden syiden vuoksi toteutunut ostoenergiankulutus ei ole verrattavissa laskennalliseen ostoenergian kulutukseen.

TOIMENPIDE-EHDOTUKSET E-LUVUN PARANTAMISEKSI

Toimenpide-ehdotukset tähtäävät E-luvun parantamiseen, joten ne arvioidaan rakennuksen vakioidulla käytöllä. Osio ei koske uusia rakennuksia.

Huomiot - ulkoseinät, ulko-ovet ja ikkunat

Ikkunoiden uusiminen, U-arvo < 1,0 W/m²K
Ovien uusiminen, U-arvo < 1,0 W/m²K

Toimenpide-ehdotukset ja arvioidut ostoenergian muutokset

1	Ikkunoiden ja ovien uusiminen. Ikkunat ja ovet U-arvo vaatimus < 1 W/m ² K			
2				
3				
	Lämpö, ostoenergian muutos	Sähkö, ostoenergian muutos	Jäähdytys, ostoenergian muutos	E-luvun muutos
	kWh/vuosi	kWh/vuosi	kWh/vuosi	kWh _E /(m ² vuosi)
1	344557	82704		-13
2				
3				

Huomiot ylä- ja alapohja

Yläpohjan eristyksen parantaminen vesikaton korjauksen yhteydessä

Toimenpide-ehdotukset ja arvioidut ostoenergian muutokset

1				
2				
3				
	Lämpö, ostoenergian muutos	Sähkö, ostoenergian muutos	Jäähdytys, ostoenergian muutos	E-luvun muutos
	kWh/vuosi	kWh/vuosi	kWh/vuosi	kWh _E /(m ² vuosi)
1				
2				
3				

Huomiot - tilojen ja käyttöveden lämmitysjärjestelmät

Kiinteistöautomaation uusiminen, huipputehon rajoitus ja kysyntäjoustopuomion huomiointi sähkö- ja lämpöenergiassa Aurinkopaneelilla voidaan tuottaa kiinteistölle omavaraisenergiaa. Yksittäisessä kohteessa aurinkopaneelien pinta-ala on arviolta 60 % kerrosalasta.

Toimenpide-ehdotukset ja arvioidut ostoenergian muutokset

1	Aurinkopaneelit 60% kerrosalasta. Hyötysuhde 0,60			
2				
3				
	Lämpö, ostoenergian muutos	Sähkö, ostoenergian muutos	Jäähdytys, ostoenergian muutos	E-luvun muutos
	kWh/vuosi	kWh/vuosi	kWh/vuosi	kWh _E /(m ² vuosi)
1	368871	84870		-4
2				
3				

Huomiot - ilmanvaihto- ja ilmastointijärjestelmät

Keskitetty koneellinen tulo- ja poistoilmanvaihto hyvän hyötysuhteen omaavalla lämmöntalteenotolla varustettuna

Toimenpide ehdotukset ja arvioidut ostoenergian muutokset

1	Keskitetty koneellinen tulo- ja poistoilmanvaihto lämmöntalteenotolla. LTO hyötysuhde 0,75			
2				
3				
	Lämpö, ostoenergian muutos	Sähkö, ostoenergian muutos	Jäähdytys, ostoenergian muutos	E-luvun muutos
	kWh/vuosi	kWh/vuosi	kWh/vuosi	kWh _E /(m ² vuosi)
1	266120	82704		-25
2				
3				

Huomiot - valaistus, jäähdytysjärjestelmät, sähköiset erillislämmitykset ja muut järjestelmät

Valaistuksen ohjaus läsnäolotunnistimilla

Toimenpide ehdotukset ja arvioidut ostoenergian muutokset

1				
2				
3				
	Lämpö, ostoenergian muutos	Sähkö, ostoenergian muutos	Jäähdytys, ostoenergian muutos	E-luvun muutos
	kWh/vuosi	kWh/vuosi	kWh/vuosi	kWh _E /(m ² vuosi)
1				
2				
3				

Suosituksia rakennuksen käyttöön ja ylläpitoon (eivät vaikuta E-lukuun)

Taloteknisten järjestelmien kunnossapito ja säännöllinen huolto pidentävät järjestelmien käyttöikää ja varmistavat laitteistojen hyvän hyötysuhteen.
esim. ilmanvaihtokoneen suodattimen vaihto, pattereiden ilmaus

Lisätietoja energiatehokkuudesta

Motiva Oy - Asiantuntija energian ja materiaalien tehokkaassa käytössä, www.motiva.fi

LISÄMERKINTÖJÄ

Insinööritoimisto Polartek Oy

0207439700

<http://www.polartek.fi/>

Lisätietoa energiatodistuksista motivan sivuilta

https://www.motiva.fi/ratkaisut/energiatodistusneuvonta/mika_on_energiatodistus

Energiatodistuksen laatimisessa käytettyjä lähtötietoja

Lämpökapasiteetti $C_{rak\ omain}$, Wh/m ² K	160,0
Rakennuksen ilmatilavuus V , m ³	4412,7
Tuloilman sisänpuhalluslämpötila T_{sp} , °C	
Lämpöpumpun tuotto-osuus tilojen lämpöenergian tarpeesta $Q_{LP}/Q_{lämmitys, tilat}$	
Lämpöpumpun tuotto-osuus käyttöveden lämpöenergian tarpeesta $Q_{LP}/Q_{lämmitys, lkv}$	
Lämmönjakelujärjestelmän lämpöhäviöt lämmittämättömään tilaan $Q_{jakelu, ulos}$, kWh/a	